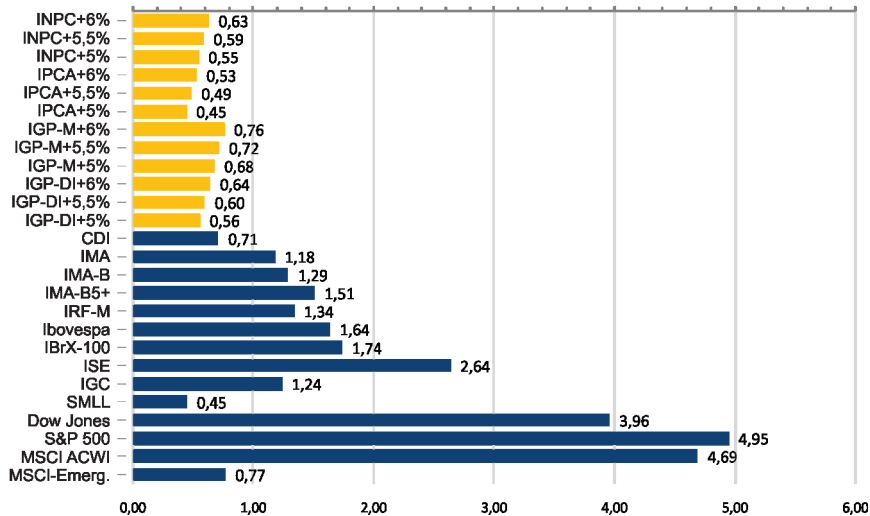
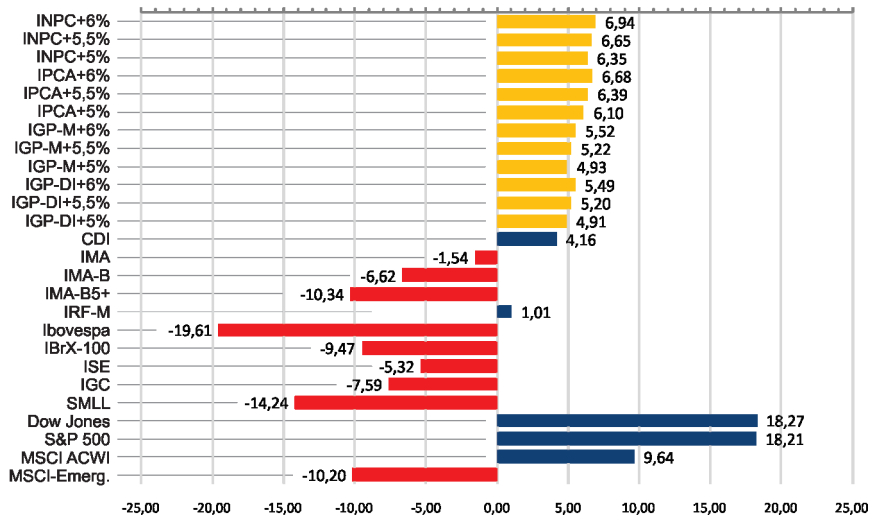


# METAS ATUARIAIS x BENCHMARKS - JUL/2013

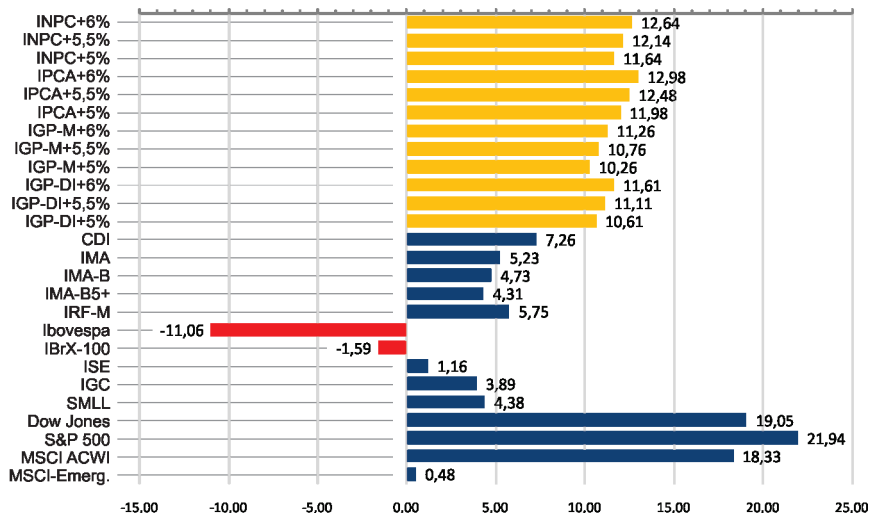
## Acumulado no ano - Jul 2013



## Acumulado no ano - Jan/Jul 2013



## Acumulado no ano - Ago/Jul 2013



Bolsas e IMA sobem em julho, conseguindo bater meta atuarial

Quase todos os indexadores bateram as metas atuariais dos fundos de pensão no mês de julho. A exceção ficou por conta do SMLL, o índice de small caps da Bovespa, com alta de 0,45% no mês, equivalente ao IPCA+5%. Todos os outros indexadores se saíram bem melhor, com CDI crescendo 0,71% em julho, Ibovespa 1,64% e Dow Jones 3,96%.

No acumulado do ano até julho, entretanto, a situação é bem diferente, com todos os indicadores, à exceção do Dow Jones, S&P500 e MSCI ACWI, perdendo das metas atuariais. A maior perda é a do Ibovespa, com -19,61% nos sete meses acumulados de 2013.

Os índices de bolsas no exterior estiveram entre as aplicações com as maiores altas no mês de julho, com alta de 3,96% para Dow Jones, 4,95% para S&P500 e 4,69% para MSCI ACWI. Nos sete meses acumulados do ano esses três indicadores registram crescimento de 18,27%, 18,21% e 9,64%, respectivamente. Em doze meses, cresceram 19,05%, 21,94% e 18,33%.

Com a alta geral dos indicadores também a família IMA inverteu a tendência de queda que vinha registrando seguidamente nos meses anteriores. Em julho o IMA cresceu 1,18%, o IMA-B cresceu 1,29% e o IMA-B5+ cresceu 1,54%. Mas, fruto do mau desempenho dos meses passados, o IMA registra queda de 1,52% no acumulado do ano, enquanto o IMA-B e o IMA-B5+ acumulam quedas de 6,62% e 10,34%, respectivamente, no mesmo período.

