



FII BC Fund

1

Sobre o Fundo

Código: BRCR11 Início: 21/12/2010
 Segmento: Renda Imobiliária Sub-segm: Lajes corporativas
 Administrador: BTG Gestor/Consultor/Estruturador: BTG
 Ativos-base: O fundo possui 15 imóveis a maioria situado em São Paulo e Rio de Janeiro

Fundo em 31/03/2014

Vl.Cota: R\$ 127,11 Qtd.Ações: 19.224.537
 Vl.Merc: R\$ 2.463.047.680,44 Patrim.Liq: R\$ 3.273.106.347,11 V/Pl:0,75

Negócios realizados

	12 meses	3 meses	Desde início
Quantidade:	228.702	82.579	283.205
Vol.Total:	R\$ 1.246.385.116,94	R\$ 255.956.329,04	R\$ 2.173.510.773,16
Md.diária:	R\$ 4.985.540,47	R\$ 4.196.005,39	R\$ 2.680.037,94

Indicadores

	12 meses	3 meses	Desde início
Valoriz.Cota:	-6,61	-1,95	62,87
Div.Yield:	9,11	2,36	24,49
Liquidez:	100,00	100,00	100,00
TIR:	-6,86	-2,04	68,40

FII HG Real

4

Sobre o Fundo

Código: HGRE11 Início: 16/02/2009
 Segmento: Renda Imobiliária Sub-segm: Lajes corporativas
 Administrador: CSHG Gestor/Consultor/Estruturador: CSHG
 Ativos-base: Perto de 150 imóveis

Fundo em 31/03/2014

Vl.Cota: R\$ 1.391,52 Qtd.Ações: 738.310
 Vl.Merc: R\$ 1.044.708.650,00 Patrim.Liq: R\$ 1.224.141.951,92 V/Pl:0,85

Negócios realizados

	12 meses	3 meses	Desde início
Quantidade:	11.446	3.222	17.745
Vol.Total:	R\$ 311.783.516,09	R\$ 69.016.461,14	R\$ 507.935.014,73
Md.diária:	R\$ 1.247.134,06	R\$ 1.131.417,40	R\$ 401.212,49

Indicadores

	12 meses	3 meses	Desde início
Valoriz.Cota:	-11,02	2,22	121,17
Div.Yield:	9,83	2,46	42,74
Liquidez:	100,00	100,00	84,28
TIR:	-10,54	2,99	137,43

FII BB PRGH

2

Sobre o Fundo

Código: BBPO11 Início: 11/12/2012
 Segmento: Renda Imobiliária Sub-segm: Agências bancárias
 Administrador: BB Gestor/Consultor/Estruturador: BB
 Ativos-base: Agências e Prédios comerciais do BB em diversos Estados

Fundo em 31/03/2014

Vl.Cota: R\$ 104,49 Qtd.Ações: 15.919.690
 Vl.Merc: R\$ 1.687.487.140,00 Patrim.Liq: R\$ 1.654.012.095,49 V/Pl:1,02

Negócios realizados

	12 meses	3 meses	Desde início
Quantidade:	88.699	22.303	153.135
Vol.Total:	R\$ 859.637.533,92	R\$ 187.955.865,26	R\$ 1.956.845.295,07
Md.diária:	R\$ 3.438.550,14	R\$ 3.081.243,69	R\$ 6.096.091,26

Indicadores

	12 meses	3 meses	Desde início
Valoriz.Cota:	-9,64	3,36	16,75
Div.Yield:	8,31	2,13	10,34
Liquidez:	100,00	100,00	100,00
TIR:	-9,44	4,07	17,92

FII CSHGShop

5

Sobre o Fundo

Código: HGBS11 Início: 12/12/2007
 Segmento: Renda Imobiliária Sub-segm: Shopping Center
 Administrador: CSHG Gestor/Consultor/Estruturador: CSHG
 Ativos-base: Tivoli Shopp. Sta Bárbara do Oeste – SP; 14% do Shopp. Center Penha em SP – SP; 11% do Shopp. Parque Dom Pedro em Campinas – SP; e 16% da Via Parque Shopp. no RJ – RJ, via FIL.

Fundo em 31/03/2014

Vl.Cota: R\$ 1.650,28 Qtd.Ações: 537.492
 Vl.Merc: R\$ 901.911.576,00 Patrim.Liq: R\$ 1.120.026.475,35 V/Pl:0,81

Negócios realizados

	12 meses	3 meses	Desde início
Quantidade:	8.588	1.818	14.184
Vol.Total:	R\$ 240.687.887,94	R\$ 46.246.502,17	R\$ 411.684.220,64
Md.diária:	R\$ 962.751,55	R\$ 758.139,38	R\$ 264.408,62

Indicadores

	12 meses	3 meses	Desde início
Valoriz.Cota:	-15,87	6,40	196,23
Div.Yield:	9,76	2,46	51,83
Liquidez:	100,00	100,00	75,27
TIR:	-15,62	7,22	238,99

FII Kinea

3

Sobre o Fundo

Código: KNRI11 Início: 30/11/2010
 Segmento: Renda Imobiliária Sub-segm: Lajes corporativas
 Administrador: Intrag DTVM Gestor/Consultor/Estruturador: Kinea
 Ativos-base: 6 edifícios em SP e RJ locados para empresas

Fundo em 31/03/2014

Vl.Cota: R\$ 1.167,84 Qtd.Ações: 1.379.700
 Vl.Merc: R\$ 1.636.324.200,00 Patrim.Liq: R\$ 2.200.290.081,25 V/Pl:0,74

Negócios realizados

	12 meses	3 meses	Desde início
Quantidade:	37.663	10.763	62.040
Vol.Total:	R\$ 657.020.350,62	R\$ 151.368.624,13	R\$ 1.218.771.421,83
Md.diária:	R\$ 2.628.081,40	R\$ 2.481.452,85	R\$ 1.475.510,20

Indicadores

	12 meses	3 meses	Desde início
Valoriz.Cota:	-25,77	-3,60	45,95
Div.Yield:	8,31	2,25	23,76
Liquidez:	100,00	100,00	99,52
TIR:	-25,67	-3,00	53,26

FII Torre NO

6

Sobre o Fundo

Código: TRNT11B Início: 12/08/2005
 Segmento: Renda Imobiliária Sub-segm: Lajes corporativas
 Administrador: BTG Gestor/Consultor/Estruturador: BTG
 Ativos-base: Torre Norte do CENU

Fundo em 31/03/2014

Vl.Cota: R\$ 192,58 Qtd.Ações: 3.935.562
 Vl.Merc: R\$ 763.499.028,00 Patrim.Liq: R\$ 896.545.849,95 V/Pl:0,85

Negócios realizados

	12 meses	3 meses	Desde início
Quantidade:	560	194	1.499
Vol.Total:	R\$ 6.344.777,69	R\$ 798.148,95	R\$ 25.691.326,71
Md.diária:	R\$ 25.379,11	R\$ 13.084,41	R\$ 12.044,69

Indicadores

	12 meses	3 meses	Desde início
Valoriz.Cota:	-15,86	-1,40	441,56
Div.Yield:	8,68	2,14	56,62
Liquidez:	62,80	67,21	31,04
TIR:	-16,22	-1,43	520,79

FII Kinea RI**7****Sobre o Fundo**

Código: KNCR11 Início: 09/11/2012

Segmento: Recebíveis

Administrador: Intrag DTVM Gestor/Consultor/Estruturador: Kinea

Ativos-base: Papéis (CRI, LCI)

Fundo em 31/03/2014

Vl.Cota: R\$ 974,36 Qtd.Ações: 694.041
 Vl.Merc: R\$ 687.447.610,50 Patrim.Liq: R\$ 692.449.907,86 V/Pl:0,99

Negócios realizados

	12 meses	3 meses	Desde início
Quantidade:	7.088	3.158	8.497
Vol.Total:	R\$ 151.332.459,42	R\$ 50.054.457,24	R\$ 183.372.444,36
Md.diária:	R\$ 605.329,84	R\$ 820.564,87	R\$ 537.749,10

Indicadores

	12 meses	3 meses	Desde início
Valoriz.Cota:	1,28	-5,93	9,49
Div.Yield:	8,55	2,51	10,67
Liquidez:	99,60	100,00	99,71
TIR:	2,06	-5,28	10,10

FII Almirant**10****Sobre o Fundo**

Código: FAMB11B Início: 08/08/2005

Segmento: Renda Imobiliária Sub-segm: Agências bancárias

Administrador: BTG Gestor/Consultor/Estruturador: BTG

Ativos-base: Locação de escritórios administrativos para a CEF e duas agências bancárias

Fundo em 31/03/2014

Vl.Cota: R\$ 3.721,50 Qtd.Ações: 104.800
 Vl.Merc: R\$ 396.145.048,00 Patrim.Liq: R\$ 474.409.809,37 V/Pl:0,84

Negócios realizados

	12 meses	3 meses	Desde início
Quantidade:	825	221	5.653
Vol.Total:	R\$ 18.446.241,04	R\$ 3.649.654,18	R\$ 168.988.284,46
Md.diária:	R\$ 73.784,96	R\$ 59.830,40	R\$ 79.077,34

Indicadores

	12 meses	3 meses	Desde início
Valoriz.Cota:	-21,59	-8,74	704,21
Div.Yield:	8,75	2,25	52,03
Liquidez:	77,20	77,05	78,61
TIR:	-21,39	-8,12	900,99

FII ABC Imob**8****Sobre o Fundo**

Código: ABCP11 Início: 27/05/2004

Segmento: Renda Imobiliária Sub-segm: Shopping Center

Administrador: Rio Bravo Gestor/Consultor/Estruturador: Rio Bravo

Ativos-base: Grand Plaza Shopping e Edifício Comercial Santo André SP

Fundo em 31/03/2014

Vl.Cota: R\$ 9,77 Qtd.Ações: 61.019.165
 Vl.Merc: R\$ 604.089.733,50 Patrim.Liq: R\$ 660.485.753,70 V/Pl:0,91

Negócios realizados

	12 meses	3 meses	Desde início
Quantidade:	696	202	2.889
Vol.Total:	R\$ 11.334.233,06	R\$ 276.294,82	R\$ 47.987.978,95
Md.diária:	R\$ 45.336,93	R\$ 4.529,42	R\$ 19.707,59

Indicadores

	12 meses	3 meses	Desde início
Valoriz.Cota:	6,96	2,44	501,20
Div.Yield:	7,48	2,26	56,26
Liquidez:	77,20	81,97	38,85
TIR:	7,09	3,13	531,88

FII CSHG Log**11****Sobre o Fundo**

Código: HGLG11 Início: 01/03/2011

Segmento: Renda Imobiliária Sub-segm: Condomínio logístico

Administrador: CSHG Gestor/Consultor/Estruturador: CSHG

Ativos-base: Imóveis logísticos e comerciais

Fundo em 31/03/2014

Vl.Cota: R\$ 1.100,81 Qtd.Ações: 340.100
 Vl.Merc: R\$ 382.952.600,00 Patrim.Liq: R\$ 407.033.349,74 V/Pl:0,94

Negócios realizados

	12 meses	3 meses	Desde início
Quantidade:	6.895	2.650	8.608
Vol.Total:	R\$ 116.253.948,52	R\$ 39.041.894,33	R\$ 167.642.301,68
Md.diária:	R\$ 465.015,79	R\$ 640.031,05	R\$ 219.427,10

Indicadores

	12 meses	3 meses	Desde início
Valoriz.Cota:	-4,31	7,20	52,66
Div.Yield:	9,39	2,63	26,48
Liquidez:	99,20	100,00	81,28
TIR:	-4,06	8,00	58,57

FII Sant Age**9****Sobre o Fundo**

Código: SAAG11 Início: 08/01/2013

Segmento: Renda Imobiliária Sub-segm: Agências bancárias

Administrador: Rio Bravo Gestor/Consultor/Estruturador: Rio Bravo

Ativos-base: Agências do Santander

Fundo em 31/03/2014

Vl.Cota: R\$ 89,12 Qtd.Ações: 5.631.512
 Vl.Merc: R\$ 509.595.520,88 Patrim.Liq: R\$ 550.417.672,00 V/Pl:0,93

Negócios realizados

	12 meses	3 meses	Desde início
Quantidade:	56.423	6.890	80.740
Vol.Total:	R\$ 284.855.640,68	R\$ 49.391.441,14	R\$ 558.995.236,89
Md.diária:	R\$ 1.139.422,56	R\$ 809.695,76	R\$ 1.832.771,27

Indicadores

	12 meses	3 meses	Desde início
Valoriz.Cota:	-6,87	2,32	1,33
Div.Yield:	9,04	2,28	10,51
Liquidez:	100,00	100,00	100,00
TIR:	-6,45	3,08	1,74

FII JS Real**12****Sobre o Fundo**

Código: JSRE11 Início: 15/07/2011

Segmento: Fundo de Fundos

Administrador: BEM Gestor/Consultor/Estruturador: Gavea

Ativos-base: Cotas de Fundos Imobiliários e LCI, CRI e LHS

Fundo em 31/03/2014


Vl.Cota: R\$ 894,85 Qtd.Ações: 419.406
 Vl.Merc: R\$ 381.663.654,06 Patrim.Liq: R\$ 440.454.802,12 V/Pl:0,87

Negócios realizados

	6 meses	3 meses	Desde início
Quantidade:	1.489	816	4.503
Vol.Total:	R\$ 49.677.019,33	R\$ 21.908.890,21	R\$ 145.982.925,47
Md.diária:	R\$ 407.188,68	R\$ 359.162,13	R\$ 217.560,25

Indicadores

	6 meses	3 meses	Desde início
Valoriz.Cota:	13,17	3,96	18,31
Div.Yield:	5,44	2,76	24,24
Liquidez:	94,26	95,08	68,11
TIR:	13,31	5,22	22,20



FII Agenc CX

13

Sobre o Fundo

Código: AGCX11 Início: 13/11/2012
 Segmento: Renda Imobiliária Sub-segm: Agências bancárias
 Administrador: Rio Bravo Gestor/Consultor/Estruturador: Caixa
 Ativos-base: Agências da Caixa em SP, RJ e MG

Fundo em 31/03/2014

Vl.Cota: R\$ 904,06 Qtd.Ações: 405.000
 Vl.Merc: R\$ 371.790.000,00 Patrim.Liq: R\$ 434.564.192,09 V/Pl: ...0,86

Negócios realizados

	12 meses	3 meses	Desde início
Quantidade:	3.584	1.392	5.144
Vol.Total:	R\$ 42.243.322,58	R\$ 14.964.091,81	R\$ 69.421.469,98
Md.diária:	R\$ 168.973,29	R\$ 245.312,98	R\$ 204.783,10

Indicadores

	12 meses	3 meses	Desde início
Valoriz.Cota:	-14,94	1,50	0,93
Div.Yield:	8,25	2,24	10,57
Liquidez:	99,20	98,36	99,41
TIR:	-14,77	2,22	1,58

FII D Pedro

16

Sobre o Fundo

Código: PQDP11 Início: 17/12/2009
 Segmento: Renda Imobiliária Sub-segm: Shopping Center
 Administrador: BTG Gestor/Consultor/Estruturador: BTG
 Ativos-base: Detêm 15% do Shopping Parque Dom Pedro, Campinas-SP

Fundo em 31/03/2014

Vl.Cota: R\$ 1.334,49 Qtd.Ações: 238.477
 Vl.Merc: R\$ 322.182.427,00 Patrim.Liq: R\$ 451.224.778,34 V/Pl: ...0,71

Negócios realizados

	12 meses	3 meses	Desde início
Quantidade:	1.693	757	5.253
Vol.Total:	R\$ 20.163.980,97	R\$ 4.338.752,75	R\$ 82.769.863,10
Md.diária:	R\$ 80.655,92	R\$ 71.127,09	R\$ 78.158,51

Indicadores

	12 meses	3 meses	Desde início
Valoriz.Cota:	-8,34	-2,60	91,07
Div.Yield:	8,76	2,36	34,02
Liquidez:	92,80	96,72	92,07
TIR:	-7,93	-1,97	100,90

FII BB Progr

14

Sobre o Fundo

Código: BBF11B Início: 18/07/2005
 Segmento: Renda Imobiliária Sub-segm: Agências bancárias
 Administrador: Caixa Gestor/Consultor/Estruturador: BB
 Ativos-base: Agências do BB

Fundo em 31/03/2014

Vl.Cota: R\$ 2.746,31 Qtd.Ações: 130.000
 Vl.Merc: R\$ 365.300.000,00 Patrim.Liq: R\$ 559.600.717,71 V/Pl: ...0,65

Negócios realizados

	12 meses	3 meses	Desde início
Quantidade:	2.415	948	12.243
Vol.Total:	R\$ 35.934.443,69	R\$ 14.550.092,92	R\$ 244.623.990,89
Md.diária:	R\$ 143.737,77	R\$ 238.526,11	R\$ 113.672,86

Indicadores

	12 meses	3 meses	Desde início
Valoriz.Cota:	-37,42	-25,52	502,11
Div.Yield:	13,91	3,41	64,68
Liquidez:	99,20	100,00	92,38
TIR:	-36,29	-25,10	632,57

FII Higienop

17

Sobre o Fundo

Código: SHPH11 Início: 27/11/2007
 Segmento: Renda Imobiliária Sub-segm: Shopping Center
 Administrador: Rio Bravo Gestor/Consultor/Estruturador: Rio Bravo
 Ativos-base: Shopping Pátio Higienópolis

Fundo em 31/03/2014

Vl.Cota: R\$ 514,03 Qtd.Ações: 578.353
 Vl.Merc: R\$ 300.743.560,00 Patrim.Liq: R\$ 349.602.038,74 V/Pl: ...0,86

Negócios realizados

	12 meses	3 meses	Desde início
Quantidade:	992	303	4.327
Vol.Total:	R\$ 8.020.908,70	R\$ 1.604.242,35	R\$ 31.719.420,20
Md.diária:	R\$ 32.083,63	R\$ 26.299,05	R\$ 20.229,22

Indicadores

	12 meses	3 meses	Desde início
Valoriz.Cota:	-22,61	-3,56	182,55
Div.Yield:	7,05	2,08	nd
Liquidez:	90,00	86,89	74,62
TIR:	-22,74	-3,53	nd

FII BC FFII

15

Sobre o Fundo

Código: BCF11B Início: 23/07/2010
 Segmento: Fundo de Fundos
 Administrador: JSAFRA Gestor/Consultor/Estruturador: JSAFRA
 Ativos-base: Cotas de Fundos Imobiliários, CRI, LH, LCI

Fundo em 31/03/2014

Vl.Cota: R\$ 80,02 Qtd.Ações: 4.215.895
 Vl.Merc: R\$ 343.173.853,00 Patrim.Liq: R\$ 369.316.609,94 V/Pl: ...0,93

Negócios realizados

	6 meses	3 meses	Desde início
Quantidade:	9.139	3.944	71.825
Vol.Total:	R\$ 52.357.820,76	R\$ 22.691.355,18	R\$ 439.161.138,41
Md.diária:	R\$ 429.162,47	R\$ 371.989,43	R\$ 480.482,65

Indicadores

	6 meses	3 meses	Desde início
Valoriz.Cota:	-5,21	-7,60	34,42
Div.Yield:	5,69	2,75	49,18
Liquidez:	100,00	100,00	92,45
TIR:	-5,07	-7,64	48,87

FII BM ED Gal

18

Sobre o Fundo

Código: EDGA11B Início: 11/09/2012
 Segmento: Renda Imobiliária Sub-segm: Lajes corporativas
 Administrador: BTG Gestor/Consultor/Estruturador: BTG
 Ativos-base: O fundo possui 100% do Edifício Galeria

Fundo em 31/03/2014

Vl.Cota: R\$ 71,72 Qtd.Ações: 3.812.055
 Vl.Merc: R\$ 275.649.697,05 Patrim.Liq: R\$ 385.358.127,55 V/Pl: ...0,72

Negócios realizados

	12 meses	3 meses	Desde início
Quantidade:	16.560	6.637	19.071
Vol.Total:	R\$ 97.163.224,63	R\$ 19.844.541,11	R\$ 145.313.747,43
Md.diária:	R\$ 388.652,90	R\$ 325.320,35	R\$ 380.402,48

Indicadores

	12 meses	3 meses	Desde início
Valoriz.Cota:	-13,82	1,91	-16,18
Div.Yield:	11,12	2,43	17,34
Liquidez:	100,00	100,00	99,74
TIR:	-14,22	1,80	-16,18

FII Torre Al

19

Sobre o Fundo

Código: ALM11B Início: 08/08/2005
 Segmento: Renda Imobiliária Sub-segm: Lajes corporativas
 Administrador: BTG Gestor/Consultor/Estruturador: Caixa
 Ativos-base: Edifício Torre Almirante

Fundo em 31/03/2014

Vl.Cota: R\$ 2.579,41 Qtd.Ações: 104.700
 Vl.Merc: R\$ 274.842.735,00 Patrim.Liq: R\$ 356.574.993,80 V/Pl:0,77

Negócios realizados

	12 meses	3 meses	Desde início
Quantidade:	1.660	479	8.215
Vol.Total:	R\$ 25.311.160,04	R\$ 5.306.119,16	R\$ 127.926.000,37
Md.diária:	R\$ 101.244,64	R\$ 86.985,56	R\$ 59.862,42

Indicadores

	12 meses	3 meses	Desde início
Valoriz.Cota:	-25,00	-15,82	497,90
Div.Yield:	10,05	2,68	54,37
Liquidez:	90,80	93,44	86,90
TIR:	-24,72	-15,21	564,17

FII Indl BR

22

Sobre o Fundo

Código: FIB11 Início: 02/02/2012
 Segmento: Renda Imobiliária Sub-segm: Condomínio logístico
 Administrador: Coinvalores Gestor/Consultor/Estruturador: Coinvalores
 Ativos-base: Criado pela fusão do FII Andromeda possui participação no Perini Business Park (Joinville - SC)

Fundo em 31/03/2014

Vl.Cota: R\$ 329,91 Qtd.Ações: 664.516
 Vl.Merc: R\$ 222.606.214,84 Patrim.Liq: R\$ 214.084.436,16 V/Pl:1,04

Negócios realizados

	12 meses	3 meses	Desde início
Quantidade:	981	106	1.840
Vol.Total:	R\$ 55.530.645,80	R\$ 439.548,71	R\$ 78.788.482,36
Md.diária:	R\$ 222.122,58	R\$ 7.205,72	R\$ 147.820,79

Indicadores

	12 meses	3 meses	Desde início
Valoriz.Cota:	-4,80	2,36	33,11
Div.Yield:	9,16	2,35	18,10
Liquidez:	76,00	60,66	75,42
TIR:	-4,63	3,19	35,12

FII A Branca

20

Sobre o Fundo

Código: FPAB11 Início: 04/06/2007
 Segmento: Renda Imobiliária Sub-segm: Lajes corporativas
 Administrador: Coinvalores Gestor/Consultor/Estruturador: Coinvalores
 Ativos-base: O fundo detém os edifícios New Your e Los Angeles (São Paulo - SP)

Fundo em 31/03/2014

Vl.Cota: R\$ 354,20 Qtd.Ações: 750.000
 Vl.Merc: R\$ 270.000.000,00 Patrim.Liq: R\$ 243.113.494,59 V/Pl:1,11

Negócios realizados

	12 meses	3 meses	Desde início
Quantidade:	1.031	278	5.068
Vol.Total:	R\$ 67.315.856,13	R\$ 554.690,33	R\$ 170.287.828,08
Md.diária:	R\$ 269.263,42	R\$ 9.093,28	R\$ 100.941,21

Indicadores

	12 meses	3 meses	Desde início
Valoriz.Cota:	-2,44	-0,39	304,42
Div.Yield:	9,19	2,38	48,43
Liquidez:	74,40	59,02	72,26
TIR:	-1,89	0,39	346,59

FII XP Macaé

23

Sobre o Fundo

Código: XPCM11 Início: 07/03/2013
 Segmento: Renda Imobiliária Sub-segm: Lajes corporativas
 Administrador: Citibank Gestor/Consultor/Estruturador: XP Gestão de Recursos
 Ativos-base: O fundo possui o Edifício The Corporate (Macaé - RJ)

Fundo em 31/03/2014

Vl.Cota: R\$ 88,02 Qtd.Ações: 2.414.570
 Vl.Merc: R\$ 216.104.015,00 Patrim.Liq: R\$ 228.325.718,41 V/Pl:0,95

Negócios realizados

	12 meses	3 meses	Desde início
Quantidade:	47.240	6.750	57.647
Vol.Total:	R\$ 193.503.196,42	R\$ 34.796.753,77	R\$ 263.453.078,10
Md.diária:	R\$ 774.012,79	R\$ 570.438,59	R\$ 990.425,11

Indicadores

	12 meses	3 meses	Desde início
Valoriz.Cota:	-1,83	-0,99	-1,93
Div.Yield:	9,46	2,44	9,46
Liquidez:	100,00	100,00	100,00
TIR:	-1,39	-0,32	-2,12

FII Cenesp

21

Sobre o Fundo

Código: CNES11B Início: 15/08/2011
 Segmento: Renda Imobiliária Sub-segm: Lajes corporativas
 Administrador: BTG Gestor/Consultor/Estruturador: BTG
 Ativos-base: Centro Empresarial, SP.

Fundo em 31/03/2014

Vl.Cota: R\$ 116,52 Qtd.Ações: 2.197.128
 Vl.Merc: R\$ 258.162.540,00 Patrim.Liq: R\$ 281.027.928,06 V/Pl:0,92

Negócios realizados

	12 meses	3 meses	Desde início
Quantidade:	2.285	383	11.251
Vol.Total:	R\$ 191.234.879,70	R\$ 5.140.216,90	R\$ 270.096.115,64
Md.diária:	R\$ 764.939,52	R\$ 84.265,85	R\$ 415.532,49

Indicadores

	12 meses	3 meses	Desde início
Valoriz.Cota:	-2,93	-1,26	47,93
Div.Yield:	9,77	2,42	23,84
Liquidez:	97,20	96,72	98,77
TIR:	-3,00	-1,37	51,87

FII Riob RC

24

Sobre o Fundo

Código: FFC111 Início: 22/12/2003
 Segmento: Renda Imobiliária Sub-segm: Lajes corporativas
 Administrador: Rio Bravo Gestor/Consultor/Estruturador: Rio Bravo
 Ativos-base: O Fundo possui 6 prédios comerciais em São Paulo e 2 no Rio de Janeiro

Fundo em 31/03/2014


Vl.Cota: R\$ 1,52 Qtd.Ações: 138.509.272
 Vl.Merc: R\$ 213.304.278,88 Patrim.Liq: R\$ 263.796.277,07 V/Pl:0,81

Negócios realizados

	12 meses	3 meses	Desde início
Quantidade:	16.777	8.825	36.841
Vol.Total:	R\$ 26.099.620,04	R\$ 3.199.373,64	R\$ 107.747.698,84
Md.diária:	R\$ 104.398,48	R\$ 52.448,75	R\$ 42.420,35

Indicadores

	12 meses	3 meses	Desde início
Valoriz.Cota:	-8,76	1,07	373,31
Div.Yield:	9,24	2,32	75,86
Liquidez:	100,00	100,00	62,24
TIR:	-8,93	1,02	309,54



FII RBRESID2

25

Sobre o Fundo

Código: RBDS11 Início: 07/12/2010
 Segmento: Desenvolvimento
 Administrador: Citibank Gestor/Consultor/Estruturador: RB Capital
 Ativos-base: Permutas físicas e financeiras de projetos residenciais, e participações societárias em SPE's de empreendimentos residenciais em diferentes regiões do Brasil

Fundo em 31/03/2014

Vl.Cota: R\$ 1.510,00 Qtd.Ações: 126.523
 Vl.Merc: R\$ 202.436.800,00 Patrim.Liq: R\$ 145.310.802,76 V/Pl:1,39

Negócios realizados

	12 meses	3 meses	Desde início
Quantidade:	132	83	264
Vol.Total: R\$ 4.919.161,02		R\$ 988.648,10	R\$ 9.930.726,31
Md.diária: R\$ 19.676,64		R\$ 16.207,35	R\$ 12.095,89

Indicadores

	12 meses	3 meses	Desde início
Valoriz.Cota:	37,52	10,57	92,53
Div.Yield:	17,44	9,83	17,44
Liquidez:	20,40	27,87	15,59
TIR:	36,22	15,37	89,64

FII Campus FL

28

Sobre o Fundo

Código: FCFL11B Início: 04/08/2010
 Segmento: Renda Imobiliária Sub-segm: Outros
 Administrador: BTG Gestor/Consultor/Estruturador: BTG
 Ativos-base: Imóvel sede do Inesper na Av. Hélio Pelegrino (V. Olímpia)

Fundo em 31/03/2014

Vl.Cota: R\$ 1.150,93 Qtd.Ações: 167.000
 Vl.Merc: R\$ 193.720.000,00 Patrim.Liq: R\$ 258.126.180,00 V/Pl:0,75

Negócios realizados

	12 meses	3 meses	Desde início
Quantidade:	2.464	798	5.112
Vol.Total: R\$ 35.206.342,99		R\$ 10.720.192,83	R\$ 92.185.452,49
Md.diária: R\$ 140.825,37		R\$ 175.740,87	R\$ 101.749,95

Indicadores

	12 meses	3 meses	Desde início
Valoriz.Cota:	3,72	1,55	61,33
Div.Yield:	8,87	2,36	31,77
Liquidez:	96,80	98,36	87,31
TIR:	3,48	1,41	63,44

FII JS Recim

26

Sobre o Fundo

Código: BJRC11 Início: 03/01/2013
 Segmento: Recebíveis
 Administrador: Safra Gestor/Consultor/Estruturador: Safra
 Ativos-base: Papéis (CRI, LCI) e ativos de renda fixa

Fundo em 31/03/2014

Vl.Cota: R\$ 869,99 Qtd.Ações: 228.063
 Vl.Merc: R\$ 201.835.755,00 Patrim.Liq: R\$ 223.385.806,49 V/Pl:0,90

Negócios realizados

	12 meses	3 meses	Desde início
Quantidade:	784	150	826
Vol.Total: R\$ 40.063.449,71		R\$ 15.252.568,05	R\$ 57.362.132,81
Md.diária: R\$ 160.253,80		R\$ 250.042,10	R\$ 186.240,69

Indicadores

	12 meses	3 meses	Desde início
Valoriz.Cota:	-3,68	2,27	-3,11
Div.Yield:	8,79	2,80	9,45
Liquidez:	61,60	70,49	57,14
TIR:	-3,26	3,40	-3,25

FII CSHGJHSF

29

Sobre o Fundo

Código: HGJ11 Início: 01/12/2010
 Segmento: Renda Imobiliária Sub-segm: Lajes corporativas
 Administrador: CSHG Gestor/Consultor/Estruturador: CSHG
 Ativos-base: Edifícios Metropolitan (Rest. Parigi e Enoteca Fasan) e Platinum Offices

Fundo em 31/03/2014

Vl.Cota: R\$ 1.151,35 Qtd.Ações: 165.000
 Vl.Merc: R\$ 193.050.000,00 Patrim.Liq: R\$ 218.995.654,80 V/Pl:0,88

Negócios realizados

	12 meses	3 meses	Desde início
Quantidade:	2.185	752	3.773
Vol.Total: R\$ 61.254.423,78		R\$ 14.516.748,25	R\$ 120.291.731,49
Md.diária: R\$ 245.017,70		R\$ 237.979,48	R\$ 145.808,16

Indicadores

	12 meses	3 meses	Desde início
Valoriz.Cota:	-15,30	5,62	54,35
Div.Yield:	9,62	2,41	29,06
Liquidez:	91,20	93,44	79,15
TIR:	-15,15	6,41	60,00

FII Rionegro

27

Sobre o Fundo

Código: RNGO11 Início: 20/07/2012
 Segmento: Renda Imobiliária Sub-segm: Lajes corporativas
 Administrador: Citibank Gestor/Consultor/Estruturador: XP Gestão de Recursos
 Ativos-base: Edifícios em Alphaville (Barueri - SP)

Fundo em 31/03/2014

Vl.Cota: R\$ 73,16 Qtd.Ações: 2.676.000
 Vl.Merc: R\$ 199.362.000,00 Patrim.Liq: R\$ 235.628.586,34 V/Pl:0,85

Negócios realizados

	12 meses	3 meses	Desde início
Quantidade:	25.522	4.429	53.925
Vol.Total: R\$ 130.027.733,69		R\$ 26.769.411,84	R\$ 304.903.076,95
Md.diária: R\$ 520.110,93		R\$ 438.842,82	R\$ 729.433,20

Indicadores

	12 meses	3 meses	Desde início
Valoriz.Cota:	-19,25	-4,37	-11,66
Div.Yield:	12,77	2,71	21,27
Liquidez:	100,00	100,00	100,00
TIR:	-18,75	-3,56	-10,53

FII CSHG Desenv

30

Sobre o Fundo

Código: CSHP11B Início: 30/07/2012
 Segmento: Desenvolvimento
 Administrador: CSHG Gestor/Consultor/Estruturador: CSHG
 Ativos-base: O Fundo possui o Atrium Shopping Center em Santo André - SP

Fundo em 31/03/2014

Vl.Cota: R\$ 1.200,05 Qtd.Ações: 159.520
 Vl.Merc: R\$ 191.431.976,00 Patrim.Liq: R\$ 178.716.194,17 V/Pl:1,07

Negócios realizados

	12 meses	3 meses	Desde início
Quantidade:	7	12	29
Vol.Total: R\$ 422.749,01		R\$ 422.749,01	R\$ 4.177.345,20
Md.diária: R\$ 1.691,00		R\$ 6.930,31	R\$ 10.139,19

Indicadores

	12 meses	3 meses	Desde início
Valoriz.Cota:	-13,13	nd	20,37
Div.Yield:	0,16	0,07	nd
Liquidez:	2,00	8,20	4,13
TIR:	-13,12	-13,07	nd

FII Lourdes**31****Sobre o Fundo**

Código: NSLU118 Início: 17/10/2006
 Segmento: Renda Imobiliária Sub-segm: Outros
 Administrador: BTG Gestor/Consultor/Estruturador: BTG
 Ativos-base: Hospital Nossa Senhora de Lourdes

Fundo em 31/03/2014

Vl.Cota: R\$ 161,04 Qtd.Ações: 1.144.800
 Vl.Merc: R\$ 187.701.408,00 Patrim.Liq: R\$ 185.199.098,35 V/Pl:1,01

Negócios realizados

	12 meses	3 meses	Desde início
Quantidade:	3.400	1.018	12.094
Vol.Total:	R\$ 33.953.854,28	R\$ 3.267.853,78	R\$ 156.044.036,07
Md.diária:	R\$ 135.815,42	R\$ 53.571,37	R\$ 84.806,54

Indicadores

	12 meses	3 meses	Desde início
Valoriz.Cota:	-9,59	-1,54	252,25
Div.Yield:	10,66	2,68	79,03
Liquidez:	99,20	98,36	83,10
TIR:	-9,03	-0,70	365,50

FII Max Ren**32****Sobre o Fundo**

Código: MXRF11 Início: 17/05/2012
 Segmento: Recebíveis
 Administrador: Citibank Gestor/Consultor/Estruturador: XP Gestão de Recursos
 Ativos-base: Papéis (CRI, LH, LCI) e Cotas de FILs

Fundo em 31/03/2014

Vl.Cota: R\$ 78,95 Qtd.Ações: 2.299.705
 Vl.Merc: R\$ 185.126.252,50 Patrim.Liq: R\$ 236.927.572,17 V/Pl:0,78

Negócios realizados

	12 meses	3 meses	Desde início
Quantidade:	32.133	5.596	70.399
Vol.Total:	R\$ 138.771.242,45	R\$ 37.253.807,87	R\$ 322.824.181,13
Md.diária:	R\$ 555.084,97	R\$ 610.718,16	R\$ 698.753,64

Indicadores

	12 meses	3 meses	Desde início
Valoriz.Cota:	-23,25	-3,72	7,21
Div.Yield:	9,23	2,67	22,57
Liquidez:	100,00	100,00	100,00
TIR:	-23,36	-2,98	15,91

FII Shopjsul**33****Sobre o Fundo**

Código: JRDM11B Início: 10/09/2012
 Segmento: Renda Imobiliária Sub-segm: Shopping Center
 Administrador: BTG Gestor/Consultor/Estruturador: BTG
 Ativos-base: Shopping Jardim Sul

Fundo em 31/03/2014

Vl.Cota: R\$ 76,30 Qtd.Ações: 2.223.060
 Vl.Merc: R\$ 171.175.620,00 Patrim.Liq: R\$ 216.665.954,47 V/Pl:0,79

Negócios realizados

	12 meses	3 meses	Desde início
Quantidade:	2.403	661	3.819
Vol.Total:	R\$ 46.576.638,68	R\$ 5.983.103,83	R\$ 78.326.303,19
Md.diária:	R\$ 186.306,55	R\$ 98.083,67	R\$ 204.507,32

Indicadores

	12 meses	3 meses	Desde início
Valoriz.Cota:	-19,84	-13,04	-11,99
Div.Yield:	11,22	2,84	16,75
Liquidez:	92,00	95,08	93,21
TIR:	-19,67	-13,16	-10,80



FII P Vargas

34

Sobre o Fundo

Código: PRSV11 Início: 30/04/2010
 Segmento: Renda Imobiliária Sub-segm: Lajes corporativas
 Administrador: BEM Gestor/Consultor/Estruturador: Latour Capital
 Ativos-base: 2 edifícios na Av. Pres Vargas. (*) conta com market maker (BBDC)

Fundo em 31/03/2014

Vl.Cota: R\$ 850,35 Qtd.Ações: 195.000
 Vl.Merc: R\$ 167.700.000,00 Patrim.Liq: R\$ 290.036.580,37 V/Pl: ...0,58

Negócios realizados

	12 meses	3 meses	Desde início
Quantidade:	5.638	3.007	12.172
Vol.Total:	RS 73.851.520,47	RS 21.895.469,23	RS 169.913.257,77
Md.diária:	RS 295.406,08	RS 358.942,12	RS 174.807,88

Indicadores

	12 meses	3 meses	Desde início
Valoriz.Cota:	-33,84	-18,35	-21,02
Div.Yield:	12,86	3,28	45,60
Liquidez:	98,80	100,00	98,15
TIR:	-33,73	-18,46	-30,56

FII TRX Log

37

Sobre o Fundo

Código: TRXL11 Início: 11/08/2010
 Segmento: Renda Imobiliária Sub-segm: Condominio logistico
 Administrador: Oliveira Trust Gestor/Consultor/Estruturador: TRX
 Ativos-base: Armazéns e galpões locados em Vinhedo e SP

Fundo em 31/03/2014

Vl.Cota: R\$ 98,16 Qtd.Ações: 1.604.516
 Vl.Merc: R\$ 158.847.084,00 Patrim.Liq: R\$ 177.856.632,30 V/Pl: ...0,89

Negócios realizados

	12 meses	3 meses	Desde início
Quantidade:	5.828	1.438	15.992
Vol.Total:	RS 45.347.448,12	RS 9.888.132,96	RS 144.548.083,76
Md.diária:	RS 181.389,79	RS 162.100,54	RS 160.430,73

Indicadores

	12 meses	3 meses	Desde início
Valoriz.Cota:	-5,59	-3,74	39,22
Div.Yield:	9,76	2,53	32,74
Liquidez:	100,00	100,00	99,33
TIR:	-5,65	-3,83	42,51

FII VBI FI

35

Sobre o Fundo

Código: FVBI11B Início: 02/07/2012
 Segmento: Renda Imobiliária Sub-segm: Lajes corporativas
 Administrador: BTG Gestor/Consultor/Estruturador: BTG
 Ativos-base: O fundo possui 50% do Edifício Faria Lima SP

Fundo em 31/03/2014

Vl.Cota: R\$ 76,50 Qtd.Ações: 2.150.000
 Vl.Merc: R\$ 167.700.000,00 Patrim.Liq: R\$ 231.883.482,56 V/Pl: ...0,72

Negócios realizados

	12 meses	3 meses	Desde início
Quantidade:	12.125	1.748	28.481
Vol.Total:	RS 70.846.650,68	RS 10.133.157,75	RS 192.171.747,32
Md.diária:	RS 283.386,60	RS 166.117,34	RS 445.874,12

Indicadores

	12 meses	3 meses	Desde início
Valoriz.Cota:	-20,14	1,12	-9,13
Div.Yield:	11,54	2,88	19,23
Liquidez:	100,00	100,00	100,00
TIR:	-19,71	1,94	-7,57

FII C Jardim

38

Sobre o Fundo

Código: BBVJ11 Início: 17/01/2011
 Segmento: Renda Imobiliária Sub-segm: Lajes corporativas
 Administrador: VAM Gestor/Consultor/Estruturador: VAM
 Ativos-base: Edifício de escritórios construído ao lado do Shopping Cidade Jardim

Fundo em 31/03/2014

Vl.Cota: R\$ 56,41 Qtd.Ações: 2.710.000
 Vl.Merc: R\$ 154.470.000,00 Patrim.Liq: R\$ 290.663.361,84 V/Pl: ...0,53

Negócios realizados

	12 meses	3 meses	Desde início
Quantidade:	7.420	1.062	17.258
Vol.Total:	RS 39.021.998,94	RS 6.401.070,39	RS 96.883.528,63
Md.diária:	RS 156.088,00	RS 104.935,58	RS 122.019,56

Indicadores

	12 meses	3 meses	Desde início
Valoriz.Cota:	-41,75	-11,39	-25,11
Div.Yield:	11,31	1,57	49,39
Liquidez:	100,00	100,00	96,73
TIR:	-41,42	-11,03	-17,67

FII Excellence

36

Sobre o Fundo

Código: FEXCI1B Início: 04/05/2010
 Segmento: Recebíveis
 Administrador: BTG Gestor/Consultor/Estruturador: BTG
 Ativos-base: Papéis (CRI, LH, LCI)

Fundo em 31/03/2014

Vl.Cota: R\$ 109,01 Qtd.Ações: 1.461.280
 Vl.Merc: R\$ 160.740.800,00 Patrim.Liq: R\$ 146.086.526,12 V/Pl: ...1,10

Negócios realizados

	12 meses	3 meses	Desde início
Quantidade:	6.265	1.784	15.520
Vol.Total:	RS 48.046.334,66	RS 10.404.075,24	RS 160.122.991,47
Md.diária:	RS 192.185,34	RS 170.558,61	RS 165.075,25

Indicadores

	12 meses	3 meses	Desde início
Valoriz.Cota:	-1,90	2,04	87,53
Div.Yield:	11,21	2,85	47,42
Liquidez:	100,00	100,00	86,60
TIR:	-2,49	1,95	99,32

FII Absoluto

39

Sobre o Fundo

Código: BPF11 Início: 15/04/2013
 Segmento: Fundo de Fundos
 Administrador: BTG Gestor/Consultor/Estruturador: BTG
 Ativos-base: Cotas de Fundos Imobiliários, CRI, LH, LCI

Fundo em 31/03/2014

Vl.Cota: R\$ 71,99 Qtd.Ações: 2.000.000
 Vl.Merc: R\$ 146.880.000,00 Patrim.Liq: R\$ 173.818.090,34 V/Pl: ...0,85

Negócios realizados

	3m	Desde início
Quantidade:	3.522	4.580
Vol.Total:	RS 54.222.886,00	RS 40.801.163,70
Md.diária:	RS 444.449,89	RS 668.871,54

Indicadores

	3m	Desde início
Valoriz.Cota:	-6,55	-7,27
Div.Yield:	5,93	2,98
Liquidez:	100,00	100,00
TIR:	-6,46	-6,48

FII Hotel Mx

40

Sobre o Fundo

Código: HTMX11B Início: 18/12/2007
 Segmento: Renda Imobiliária Sub-segm: Outros
 Administrador: BTG Gestor/Consultor/Estruturador: BTG
 Ativos-base: O Fundo possui 358 apartamentos em 26 hotéis

Fundo em 31/03/2014

Vl.Cota: R\$ 185,27 Qtd.Ações: 714.516
 Vl.Merc: R\$ 138.580.378,20 Patrim.Liq: R\$ 148.415.669,82 V/Pl:0,93

Negócios realizados

	12 meses	3 meses	Desde início
Quantidade:	9.883	2.433	27.672
Vol.Total:	R\$ 77.049.022,66	R\$ 18.639.091,77	R\$ 341.556.650,49
Md.diária:	R\$ 308.196,09	R\$ 305.558,88	R\$ 219.933,45

Indicadores

	12 meses	3 meses	Desde início
Valoriz.Cota:	-12,05	-26,16	315,96
Div.Yield:	37,42	7,54	98,35
Liquidez:	100,00	100,00	78,94
TIR:	-7,66	-24,08	384,43

FII GWI Log

43

Sobre o Fundo

Código: GWIC11 Início: 17/08/2010
 Segmento: Renda Imobiliária Sub-segm: Condomínio logístico
 Administrador: BTG Gestor/Consultor/Estruturador: BTG
 Ativos-base: condomínio logístico próximo a GRU

Fundo em 31/03/2014

Vl.Cota: R\$ 187,66 Qtd.Ações: 730.000
 Vl.Merc: R\$ 137.970.000,00 Patrim.Liq: R\$ 114.569.760,00 V/Pl:1,20

Negócios realizados

	12 meses	3 meses	Desde início
Quantidade:	354	107	1.270
Vol.Total:	R\$ 9.095.723,26	R\$ 161.231,12	R\$ 70.467.692,13
Md.diária:	R\$ 36.382,89	R\$ 2.643,13	R\$ 78.559,30

Indicadores

	12 meses	3 meses	Desde início
Valoriz.Cota:	7,74	4,44	113,77
Div.Yield:	7,80	2,07	nd
Liquidez:	51,60	65,57	47,38
TIR:	7,51	4,32	nd

FII SP Downt

41

Sobre o Fundo

Código: SPTW11 Início: 11/03/2013
 Segmento: Renda Imobiliária Sub-segm: Lajes corporativas
 Administrador: Citibank Gestor/Consultor/Estruturador: Plural Brasil
 Ativos-base: O Fundo possui os imóveis Badaró e Belenzinho (São Paulo - SP)

Fundo em 31/03/2014

Vl.Cota: R\$ 75,35 Qtd.Ações: 1.798.000
 Vl.Merc: R\$ 138.338.120,00 Patrim.Liq: R\$ 179.145.521,33 V/Pl:0,77

Negócios realizados

	12 meses	3 meses	Desde início
Quantidade:	8.508	1.776	10.149
Vol.Total:	R\$ 82.639.405,19	R\$ 9.655.743,56	R\$ 106.051.806,24
Md.diária:	R\$ 330.557,62	R\$ 158.290,88	R\$ 401.711,39

Indicadores

	12 meses	3 meses	Desde início
Valoriz.Cota:	-7,84	-5,66	-14,11
Div.Yield:	12,02	3,01	12,02
Liquidez:	100,00	100,00	100,00
TIR:	-7,13	-4,86	-14,50

FII SDI Logist

44

Sobre o Fundo

Código: SDIL11 Início: 16/11/2012
 Segmento: Renda Imobiliária Sub-segm: Condomínio logístico
 Administrador: Citibank Gestor/Consultor/Estruturador: XP Gestão de Recursos
 Ativos-base: Centro logístico Multi Modal Duque de Caxias - RJ

Fundo em 31/03/2014

Vl.Cota: R\$ 91,50 Qtd.Ações: 1.438.853
 Vl.Merc: R\$ 133.813.329,00 Patrim.Liq: R\$ 145.537.992,46 V/Pl:0,92

Negócios realizados

	12 meses	3 meses	Desde início
Quantidade:	15.123	2.761	21.015
Vol.Total:	R\$ 69.002.583,23	R\$ 15.648.408,96	R\$ 113.124.453,04
Md.diária:	R\$ 276.010,33	R\$ 256.531,29	R\$ 335.680,87

Indicadores

	12 meses	3 meses	Desde início
Valoriz.Cota:	-3,48	6,25	3,63
Div.Yield:	9,68	2,42	11,53
Liquidez:	100,00	100,00	100,00
TIR:	-2,85	7,07	3,92

FII RB Cap I

42

Sobre o Fundo

Código: FIIP11B Início: 18/12/2009
 Segmento: Renda Imobiliária Sub-segm: Condomínio logístico
 Administrador: Oliveira Trust Gestor/Consultor/Estruturador: RB Capital
 Ativos-base: BTS de 7 condomínios logísticos

Fundo em 31/03/2014

Vl.Cota: R\$ 146,74 Qtd.Ações: 927.162
 Vl.Merc: R\$ 138.174.952,86 Patrim.Liq: R\$ 159.617.275,68 V/Pl:0,87

Negócios realizados

	12 meses	3 meses	Desde início
Quantidade:	2.529	517	4.714
Vol.Total:	R\$ 19.631.971,05	R\$ 3.025.804,86	R\$ 50.063.542,68
Md.diária:	R\$ 78.527,88	R\$ 49.603,36	R\$ 47.319,04

Indicadores

	12 meses	3 meses	Desde início
Valoriz.Cota:	-6,37	-3,40	54,82
Div.Yield:	10,14	3,61	40,34
Liquidez:	95,60	96,72	74,76
TIR:	-5,86	-2,75	57,73

FII RB II

45

Sobre o Fundo

Código: RBRD11 Início: 17/12/2010
 Segmento: Renda Imobiliária Sub-segm: Condomínio logístico
 Administrador: VAM Gestor/Consultor/Estruturador: RB Capital
 Ativos-base: BTS de condomínios logísticos

Fundo em 31/03/2014

Vl.Cota: R\$ 68,15 Qtd.Ações: 1.851.786
 Vl.Merc: R\$ 127.717.680,42 Patrim.Liq: R\$ 135.920.107,05 V/Pl:0,94

Negócios realizados

	12 meses	3 meses	Desde início
Quantidade:	1.942	778	3.694
Vol.Total:	R\$ 8.241.732,90	R\$ 3.490.683,29	R\$ 24.189.065,41
Md.diária:	R\$ 32.966,93	R\$ 57.224,32	R\$ 29.752,85

Indicadores

	12 meses	3 meses	Desde início
Valoriz.Cota:	-4,97	0,29	23,70
Div.Yield:	9,96	1,72	29,61
Liquidez:	92,00	98,36	80,81
TIR:	-4,33	0,80	23,52



FII S F Lima

46

Sobre o Fundo

Código: FLMA11 Início: 30/08/2004
 Segmento: Renda Imobiliária Sub-segm: Lajes corporativas
 Administrador: BR Capital Gestor/Consultor/Estruturador: BR Capital
 Ativos-base: Trata-se de um híbrido pois tem direito a 75% do Hotel Caesar Park e 18 conjuntos de escritórios da Torre Comercial

Fundo em 31/03/2014

VL.Cota: R\$ 1,79 Qtd.Ações: 69.033.500
 VL.Merc: R\$ 124.260.300,00 Patrim.Liq: R\$ 182.617.978,18 V/Pl:0,68

Negócios realizados

	12 meses	3 meses	Desde início
Quantidade:	2.386	557	11.733
Vol.Total: R\$	4.604.660,81	1.080.394,66	26.092.525,81
Md.diária:	R\$ 18.418,64	R\$ 17.711,39	R\$ 11.009,50

Indicadores

	12 meses	3 meses	Desde início
Valoriz.Cota:	-14,69	-11,43	115,29
Div.Yield:	9,68	2,39	54,35
Liquidez:	99,20	100,00	71,14
TIR:	-14,71	-11,51	48,50

FII Polo I

49

Sobre o Fundo

Código: PLRI11 Início: 21/06/2012
 Segmento: Desenvolvimento
 Administrador: Citibank Gestor/Consultor/Estruturador: RB Capital
 Ativos-base: Detêm participação em SPE com fim de desenv. Residencial e Comercial

Fundo em 31/03/2014

VL.Cota: R\$ 120,80 Qtd.Ações: 954.304
 VL.Merc: R\$ 117.379.392,00 Patrim.Liq: R\$ 98.495.048,05 V/Pl:1,19

Negócios realizados

	12 meses	3 meses	Desde início
Quantidade:	248	50	1.000
Vol.Total: R\$	2.524.848,30	315.622,80	7.454.425,88
Md.diária:	R\$ 10.099,39	R\$ 5.174,14	R\$ 17.019,24

Indicadores

	12 meses	3 meses	Desde início
Valoriz.Cota:	-7,70	9,81	49,93
Div.Yield:	10,54	3,42	nd
Liquidez:	49,20	39,34	63,70
TIR:	-7,89	11,82	nd

FII BB Corp

47

Sobre o Fundo

Código: BBRC11 Início: 28/06/2011
 Segmento: Renda Imobiliária Sub-segm: Agências bancárias
 Administrador: VAM Gestor/Consultor/Estruturador: VAM
 Ativos-base: Agências do BB em SP

Fundo em 31/03/2014

VL.Cota: R\$ 76,54 Qtd.Ações: 1.590.000
 VL.Merc: R\$ 122.430.000,00 Patrim.Liq: R\$ 154.258.936,28 V/Pl:0,79

Negócios realizados

	12 meses	3 meses	Desde início
Quantidade:	3.354	524	8.382
Vol.Total: R\$	22.806.708,73	2.802.426,95	64.362.968,03
Md.diária:	R\$ 91.226,83	R\$ 45.941,43	R\$ 94.097,91

Indicadores

	12 meses	3 meses	Desde início
Valoriz.Cota:	-29,44	-1,74	-16,65
Div.Yield:	3,01	0,79	11,35
Liquidez:	98,40	98,36	98,98
TIR:	-29,40	-1,52	-15,06

FII C Textil

50

Sobre o Fundo

Código: CTXT11 Início: 28/12/2012
 Segmento: Renda Imobiliária Sub-segm: Outros
 Administrador: Rio Bravo Gestor/Consultor/Estruturador: Rio Bravo
 Ativos-base: O Fundo é proprietário de 75% do condomínio Centro Têxtil Internacional (ITM Expo) em São Paulo

Fundo em 31/03/2014

VL.Cota: R\$ 3,14 Qtd.Ações: 36.319.906
 VL.Merc: R\$ 116.223.699,20 Patrim.Liq: R\$ 133.911.082,00 V/Pl:0,87

Negócios realizados

	12 meses	3 meses	Desde início
Quantidade:	217	119	221
Vol.Total: R\$	1.547.457,97	20.765,40	5.476.284,53
Md.diária:	R\$ 6.189,83	R\$ 340,42	R\$ 17.665,43

Indicadores

	12 meses	3 meses	Desde início
Valoriz.Cota:	-21,35	-0,71	21,65
Div.Yield:	10,33	2,64	nd
Liquidez:	32,40	70,49	26,77
TIR:	22,10	0,08	nd

FII CX Cedae

48

Sobre o Fundo

Código: CXCE11B Início: 09/03/2010
 Segmento: Renda Imobiliária Sub-segm: Lajes corporativas
 Administrador: Caixa Gestor/Consultor/Estruturador: Caixa
 Ativos-base: Edifício Sede da CEDAE na Av Pres. Vargas (RJ)

Fundo em 31/03/2014

VL.Cota: R\$ 1.701,97 Qtd.Ações: 68.518
 VL.Merc: R\$ 118.536.140,00 Patrim.Liq: R\$ 149.580.589,15 V/Pl:0,79

Negócios realizados

	12 meses	3 meses	Desde início
Quantidade:	383	188	1.102
Vol.Total: R\$	4.538.027,20	1.630.399,04	14.953.707,51
Md.diária:	R\$ 18.152,11	R\$ 26.727,85	R\$ 14.835,03

Indicadores

	12 meses	3 meses	Desde início
Valoriz.Cota:	-16,69	-0,89	136,97
Div.Yield:	9,69	2,45	30,53
Liquidez:	51,20	57,38	44,25
TIR:	-16,47	-0,21	156,36

FII XP Gaia

51

Sobre o Fundo

Código: XPGA11 Início: 07/12/2011
 Segmento: Recebíveis
 Administrador: Citibank Gestor/Consultor/Estruturador: XP Gestão de Recursos
 Ativos-base: Papéis (CRI, LCI) e cotas de Fundos DI

Fundo em 31/03/2014

VL.Cota: R\$ 107,62 Qtd.Ações: 1.050.973
 VL.Merc: R\$ 115.607.030,00 Patrim.Liq: R\$ 104.938.450,69 V/Pl:1,10

Negócios realizados

	12 meses	3 meses	Desde início
Quantidade:	18.477	3.361	56.418
Vol.Total: R\$	73.765.000,73	20.890.913,34	246.604.601,99
Md.diária:	R\$ 295.060,00	R\$ 342.473,99	R\$ 431.126,93

Indicadores

	12 meses	3 meses	Desde início
Valoriz.Cota:	-0,88	2,43	56,13
Div.Yield:	11,36	3,18	23,72
Liquidez:	100,00	100,00	100,00
TIR:	-0,43	3,52	63,42

FII Gavea

52

Sobre o Fundo

Código: GVFF11 Início: 13/08/2013

Segmento: Fundo de Fundos

Administrador: Banco Fator Gestor/Consultor/Estruturador: Banco Fator

Ativos-base: Cotas de Fundos Imobiliários que compõe o IFIX e LCI

Fundo em 31/03/2014

Vl.Cota: R\$ 935,65 Qtd.Ações: 119.604
 Vl.Merc: R\$ 113.623.800,00 Patrim.Liq: R\$ 109.416.128,37 V/Pl:1,04

Negócios realizados

	6m	3m	Desde início
Quantidade:	7	5	11
Vol.Total:	R\$ 33.913,00	R\$ 23.913,00	R\$ 36.913,00
Md.diária:	R\$ 277,98	R\$ 392,02	R\$ 235,11

Indicadores

	6m	3m	Desde início
Valoriz.Cota:	-0,42	-3,00	-0,42
Div.Yield:	4,27	2,18	nd
Liquidez:	7,38	8,20	7,01
TIR:	-0,32	-2,30	-0,32

FII Olimpia

55

Sobre o Fundo

Código: VL0L11 Início: 13/08/2012

Segmento: Renda Imobiliária Sub-segm: Lajes corporativas

Administrador: Citibank Gestor/Consultor/Estruturador: RB Capital

Ativos-base: O Fundo detém 6 andares do Edifício Vila Olimpia Corporate (do 7º ao 12º andares)

Fundo em 31/03/2014

Vl.Cota: R\$ 59,67 Qtd.Ações: 1.784.828
 Vl.Merc: R\$ 108.874.508,00 Patrim.Liq: R\$ 169.934.100,35 V/Pl:0,64

Negócios realizados

	12 meses	3 meses	Desde início
Quantidade:	7.105	1.827	10.960
Vol.Total:	R\$ 38.097.499,42	R\$ 9.914.595,96	R\$ 73.474.256,26
Md.diária:	R\$ 152.390,00	R\$ 162.534,36	R\$ 182.771,78

Indicadores

	12 meses	3 meses	Desde início
Valoriz.Cota:	-31,85	-7,87	-28,71
Div.Yield:	14,35	3,54	22,11
Liquidez:	100,00	100,00	100,00
TIR:	-31,31	-6,94	-27,46

FII GWI RI

53

Sobre o Fundo

Código: GWIR11 Início: 13/03/2013

Segmento: Renda Imobiliária Sub-segm: Shopping Center

Administrador: BR Capital Gestor/Consultor/Estruturador: BR Capital

Ativos-base: Shopping Praça da Moça, Diadema, SP.

Fundo em 31/03/2014

Vl.Cota: R\$ 286,15 Qtd.Ações: 382.017
 Vl.Merc: R\$ 110.001.795,15 Patrim.Liq: R\$ 110.938.032,12 V/Pl:0,99

Negócios realizados

	12 meses	3 meses	Desde início
Quantidade:	187	49	200
Vol.Total:	R\$ 15.574.320,99	R\$ 608.721,83	R\$ 15.609.162,94
Md.diária:	R\$ 62.297,28	R\$ 9.979,05	R\$ 59.576,96

Indicadores

	12 meses	3 meses	Desde início
Valoriz.Cota:	8,12	2,01	8,12
Div.Yield:	7,78	1,98	nd
Liquidez:	62,40	49,18	64,12
TIR:	8,08	2,00	nd

FII Merc BR

56

Sobre o Fundo

Código: MBRF11 Início: 19/08/2011

Segmento: Renda Imobiliária Sub-segm: Lajes corporativas

Administrador: Rio Bravo Gestor/Consultor/Estruturador: Rio Bravo

Ativos-base: O Fundo possui 3 empreendimentos locado para o Banco Mercantil do Brasil S.A. (2 em MG, sede e complexo de tecnologia e 1 no RJ, agência bancária)

Fundo em 31/03/2014

Vl.Cota: R\$ 1.034,70 Qtd.Ações: 101.664
 Vl.Merc: R\$ 107.053.208,64 Patrim.Liq: R\$ 165.200.223,51 V/Pl:0,65

Negócios realizados

	12 meses	3 meses	Desde início
Quantidade:	1.346	430	3.862
Vol.Total:	R\$ 17.567.544,38	R\$ 4.984.025,78	R\$ 49.547.371,91
Md.diária:	R\$ 70.270,18	R\$ 81.705,34	R\$ 76.698,72

Indicadores

	12 meses	3 meses	Desde início
Valoriz.Cota:	-14,41	-5,94	33,50
Div.Yield:	10,92	2,79	27,04
Liquidez:	93,20	100,00	90,56
TIR:	-14,10	-5,97	38,89

FII CSHG CRI

54

Sobre o Fundo

Código: HGCR11 Início: 14/07/2010

Segmento: Recebíveis

Administrador: CSHG Gestor/Consultor/Estruturador: CSHG

Ativos-base: O Fundo possui alocação de 31% em CRI residencial, 42% em CRI comercial, 13% em LCI, 13% em cotas de FIs e 1% em títulos de renda fixa

Fundo em 31/03/2014

Vl.Cota: R\$ 1.028,51 Qtd.Ações: 104.709
 Vl.Merc: R\$ 109.829.270,10 Patrim.Liq: R\$ 107.645.668,66 V/Pl:1,02

Negócios realizados

	12 meses	3 meses	Desde início
Quantidade:	1.694	393	5.948
Vol.Total:	R\$ 27.029.173,21	R\$ 6.876.742,00	R\$ 78.095.408,74
Md.diária:	R\$ 108.116,69	R\$ 112.733,48	R\$ 84.794,15

Indicadores

	12 meses	3 meses	Desde início
Valoriz.Cota:	0,23	8,82	63,22
Div.Yield:	9,46	2,45	nd
Liquidez:	91,60	90,16	87,08
TIR:	0,56	9,63	nd

FII Polo CRI

57

Sobre o Fundo

Código: PORD11 Início: 12/03/2013

Segmento: Recebíveis

Administrador: Oliveira Trust Gestor/Consultor/Estruturador: Polo Capital

Ativos-base: Primordialmente alocar em CRIs emitidos pela Polo Securitizadora

Fundo em 31/03/2014

Vl.Cota: R\$ 104,24 Qtd.Ações: 1.000.000
 Vl.Merc: R\$ 104.240.000,00 Patrim.Liq: R\$ 104.154.563,11 V/Pl:1,00

Negócios realizados

	12 meses	3 meses	Desde início
Quantidade:	2.145	122	2.311
Vol.Total:	R\$ 124.597.356,09	R\$ 13.853.580,76	R\$ 179.648.932,64
Md.diária:	R\$ 498.389,42	R\$ 227.107,88	R\$ 683.075,79

Indicadores

	12 meses	3 meses	Desde início
Valoriz.Cota:	11,70	-0,74	12,82
Div.Yield:	7,92	4,30	nd
Liquidez:	68,00	67,21	68,82
TIR:	12,97	3,68	nd



FII Ceo CCP

58

Sobre o Fundo

Código: CEOC11B Início: 07/12/2012
 Segmento: Desenvolvimento
 Administrador: BTG Gestor/Consultor/Estruturador: BTG
 Ativos-base: Salas comerciais com vagas de garagem no CEO South Corporate no Rio de Janeiro

Fundo em 31/03/2014

Vl.Cota: R\$ 64,65 Qtd.Ações: 1.593.559
 Vl.Merc: R\$ 104.218.758,60 Patrim.Liq: R\$ 129.736.304,99 V/Pl:0,80

Negócios realizados

	12 meses	3 meses	Desde início
Quantidade:	11.989	2.791	17.759
Vol.Total: R\$	59.626.052,86	16.271.718,71	93.225.443,49
Md.diária: R\$	238.504,21	266.749,49	288.623,66

Indicadores

	12 meses	3 meses	Desde início
Valoriz.Cota:	-28,45	-13,06	-25,01
Div.Yield:	13,76	3,44	18,04
Liquidez:	100,00	100,00	100,00
TIR:	-28,40	-13,38	-24,35

FII BM Thera

61

Sobre o Fundo

Código: THRA11B Início: 16/01/2012
 Segmento: Renda Imobiliária Sub-segm: Lajes corporativas
 Administrador: BTG Gestor/Consultor/Estruturador: BTG
 Ativos-base: Aquisição do edifício Thera Corporate, Berrini-SP

Fundo em 31/03/2014

Vl.Cota: R\$ 69,22 Qtd.Ações: 1.368.247
 Vl.Merc: R\$ 95.749.925,06 Patrim.Liq: R\$ 150.958.410,00 V/Pl:0,63

Negócios realizados

	12 meses	3 meses	Desde início
Quantidade:	4.999	1.361	8.505
Vol.Total: R\$	30.022.805,51	9.453.830,22	51.087.822,96
Md.diária: R\$	120.091,22	154.980,82	93.739,12

Indicadores

	12 meses	3 meses	Desde início
Valoriz.Cota:	-25,09	-6,13	-14,09
Div.Yield:	12,86	3,22	27,87
Liquidez:	99,20	100,00	93,76
TIR:	-25,06	-6,30	-11,68

FII BBRPAP

59

Sobre o Fundo

Código: RNDP11 Início: 20/07/2012
 Segmento: Recebíveis
 Administrador: VAM Gestor/Consultor/Estruturador: VAM
 Ativos-base: Papéis (CRI, LCI, LH)

Fundo em 31/03/2014

Vl.Cota: R\$ 932,38 Qtd.Ações: 107.481
 Vl.Merc: R\$ 101.945.728,50 Patrim.Liq: R\$ 106.489.975,99 V/Pl:0,96

Negócios realizados

	12 meses	3 meses	Desde início
Quantidade:	738	185	1.300
Vol.Total: R\$	11.476.965,62	6.729.877,82	20.637.935,58
Md.diária: R\$	45.907,86	110.325,87	49.373,05

Indicadores

	12 meses	3 meses	Desde início
Valoriz.Cota:	16,48	21,98	9,49
Div.Yield:	8,62	2,53	nd
Liquidez:	66,40	68,85	68,90
TIR:	15,72	23,12	nd

FII BMBRC LC

62

Sobre o Fundo

Código: BMLC11B Início: 16/02/2012
 Segmento: Renda Imobiliária Sub-segm: Lajes corporativas
 Administrador: BTG Gestor/Consultor/Estruturador: BTG
 Ativos-base: 2 andares do Brascan Century Plaza, Itaim-SP

Fundo em 31/03/2014

Vl.Cota: R\$ 94,21 Qtd.Ações: 998.405
 Vl.Merc: R\$ 94.848.475,00 Patrim.Liq: R\$ 154.330.314,34 V/Pl:0,61

Negócios realizados

	12 meses	3 meses	Desde início
Quantidade:	2.361	568	3.571
Vol.Total: R\$	23.271.646,73	7.077.180,81	38.104.455,38
Md.diária: R\$	93.086,59	116.019,36	72.857,47

Indicadores

	12 meses	3 meses	Desde início
Valoriz.Cota:	-17,32	-14,74	14,94
Div.Yield:	11,92	2,81	nd
Liquidez:	89,60	93,44	87,38
TIR:	-17,07	-14,89	nd

FII Fator Veritá

60

Sobre o Fundo

Código: VRTA11 Início: 18/03/2011
 Segmento: Recebíveis
 Administrador: Banco Fator Gestor/Consultor/Estruturador: Banco Fator
 Ativos-base: CRI, LCI

Fundo em 31/03/2014

Vl.Cota: R\$ 113,27 Qtd.Ações: 876.375
 Vl.Merc: R\$ 101.221.312,50 Patrim.Liq: R\$ 95.947.328,64 V/Pl:1,05

Negócios realizados

	12 meses	3 meses	Desde início
Quantidade:	6.774	1.122	12.766
Vol.Total: R\$	44.070.671,72	8.741.361,77	96.186.819,70
Md.diária: R\$	176.282,69	143.301,01	127.738,14

Indicadores

	12 meses	3 meses	Desde início
Valoriz.Cota:	5,24	-1,54	55,84
Div.Yield:	10,92	2,69	29,27
Liquidez:	100,00	100,00	73,97
TIR:	6,27	-0,72	58,72

FII TRX

63

Sobre o Fundo

Código: XTED11 Início: 16/11/2012
 Segmento: Renda Imobiliária Sub-segm: Lajes corporativas
 Administrador: Citibank Gestor/Consultor/Estruturador: TRX
 Ativos-base: O fundo possui dois imóveis um no Rio de Janeiro Locado para a Petrobras e outro em São Paulo Locado para a Peugeot

Fundo em 31/03/2014

Vl.Cota: R\$ 61,81 Qtd.Ações: 1.467.000
 Vl.Merc: R\$ 92.376.990,00 Patrim.Liq: R\$ 101.573.199,31 V/Pl:0,91

Negócios realizados

	12 meses	3 meses	Desde início
Quantidade:	18.034	3.119	31.898
Vol.Total: R\$	72.617.087,20	11.703.934,06	154.708.219,02
Md.diária: R\$	290.468,35	191.867,77	459.074,83

Indicadores

	12 meses	3 meses	Desde início
Valoriz.Cota:	-8,82	-3,59	-5,97
Div.Yield:	47,54	2,74	49,90
Liquidez:	100,00	100,00	100,00
TIR:	-10,00	-2,80	-6,75

FII Aesapar

64

Sobre o Fundo

Código: AEF111 Início: 21/12/2011
 Segmento: Renda Imobiliária Sub-segm: Outros
 Administrador: Citibank Gestor/Consultor/Estruturador: XP Gestão de Recursos
 Ativos-base: O Fundo possui 2 imóveis Campus Campinas e Cuaiabá ambos em fase de obras (locação para Anhanguera Educacional)

Fundo em 31/03/2014

Vl.Cota: RS 107,17 Qtd.Ações: 752.500
 Vl.Merc: RS 82.022.500,00 Patrim.Liq: RS 109.870.308,89 V/Pl:0,75

Negócios realizados

	12 meses	3 meses	Desde início
Quantidade:	8.485	1.760	28.710
Vol.Total: RS	48.606.465,53	8.010.167,82	165.289.559,62
Md.diária:	RS 194.425,86	RS 131.314,23	RS 294.109,54

Indicadores

	12 meses	3 meses	Desde início
Valoriz. Cota:	-2,92	-4,04	34,58
Div.Yield:	9,98	2,55	22,10
Liquidez:	100,00	100,00	100,00
TIR:	-1,91	-3,36	37,43

FII RB GSBI

67

Sobre o Fundo

Código: RBGS11 Início: 05/09/2011
 Segmento: Desenvolvimento
 Administrador: Citibank Gestor/Consultor/Estruturador: RB Capital
 Ativos-base: Detêm participação em SPE com fim de desenv. Residencial

Fundo em 31/03/2014

Vl.Cota: RS 67,69 Qtd.Ações: 1.078.000
 Vl.Merc: RS 74.382.000,00 Patrim.Liq: RS 130.468.286,22 V/Pl:0,57

Negócios realizados

	12 meses	3 meses	Desde início
Quantidade:	1.800	503	4.011
Vol.Total: RS	15.055.901,18	4.128.590,60	36.477.653,18
Md.diária:	RS 60.223,60	RS 67.681,81	RS 57.445,12

Indicadores

	12 meses	3 meses	Desde início
Valoriz. Cota:	-10,76	-14,57	-14,76
Div.Yield:	10,25	2,95	25,96
Liquidez:	90,00	95,08	92,60
TIR:	-9,90	-13,94	-14,46

FII JS Renda

65

Sobre o Fundo

Código: JSIM11 Início: 18/11/2011
 Segmento: Recebíveis
 Administrador: JSafra Gestor/Consultor/Estruturador: JSafra
 Ativos-base: O Patrimônio é formado por CRIs, LCI, Imóveis e ativos de renda fixa, (os imóveis corresponde a 2 conjuntos em prédios no RJ)

Fundo em 31/03/2014

Vl.Cota: RS 833,29 Qtd.Ações: 91.426
 Vl.Merc: RS 76.797.840,00 Patrim.Liq: RS 89.348.271,50 V/Pl:0,86

Negócios realizados

	12 meses	3 meses	Desde início
Quantidade:	344	67	520
Vol.Total: RS	13.437.177,68	2.727.281,46	26.859.828,13
Md.diária:	RS 53.748,71	RS 44.709,53	RS 45.914,24

Indicadores

	12 meses	3 meses	Desde início
Valoriz. Cota:	-9,33	-12,25	5,61
Div.Yield:	15,50	2,53	27,50
Liquidez:	36,40	24,59	30,09
TIR:	-8,91	-12,24	7,80

FII ANH Educ

68

Sobre o Fundo

Código: FAED11B Início: 05/02/2010
 Segmento: Renda Imobiliária Sub-segm: Outros
 Administrador: BTG Gestor/Consultor/Estruturador: BTG
 Ativos-base: SLB dos imóveis do grupo anhanguera educacional

Fundo em 31/03/2014

Vl.Cota: RS 121,90 Qtd.Ações: 518.007
 Vl.Merc: RS 63.714.861,00 Patrim.Liq: RS 76.741.281,97 V/Pl:0,83

Negócios realizados

	12 meses	3 meses	Desde início
Quantidade:	1.770	884	4.412
Vol.Total: RS	17.437.922,28	3.465.784,31	42.115.838,19
Md.diária:	RS 69.751,69	RS 56.816,14	RS 40.968,71

Indicadores

	12 meses	3 meses	Desde início
Valoriz. Cota:	-12,77	-7,25	80,35
Div.Yield:	10,55	2,70	40,96
Liquidez:	91,60	93,44	80,74
TIR:	-12,77	-7,29	93,97

FII The One

66

Sobre o Fundo

Código: ONEF11 Início: 29/02/2012
 Segmento: Renda Imobiliária Sub-segm: Lajes corporativas
 Administrador: Rio Bravo Gestor/Consultor/Estruturador: Rio Bravo
 Ativos-base: 8 lojas do edifício The One, Vila Olímpia

Fundo em 31/03/2014

Vl.Cota: RS 816,14 Qtd.Ações: 91.100
 Vl.Merc: RS 75.613.000,00 Patrim.Liq: RS 98.896.693,01 V/Pl:0,76

Negócios realizados

	12 meses	3 meses	Desde início
Quantidade:	1.348	235	4.659
Vol.Total: RS	14.740.877,17	2.973.901,48	48.612.552,46
Md.diária:	RS 58.963,51	RS 48.752,48	RS 94.210,37

Indicadores

	12 meses	3 meses	Desde início
Valoriz. Cota:	-2,99	0,26	-2,46
Div.Yield:	22,66	2,47	23,95
Liquidez:	90,40	88,52	95,16
TIR:	-2,97	0,19	-2,17

FII Banrisul

69

Sobre o Fundo

Código: BWF511 Início: 24/09/2012
 Segmento: Renda Imobiliária Sub-segm: Agências bancárias
 Administrador: Oliveira Trust Gestor/Consultor/Estruturador: Oliveira Trust
 Ativos-base: Agências do Banrisul

Fundo em 31/03/2014


Vl.Cota: RS 89,90 Qtd.Ações: 700.000
 Vl.Merc: RS 63.700.000,00 Patrim.Liq: RS 66.973.154,89 V/Pl:0,95

Negócios realizados

	12 meses	3 meses	Desde início
Quantidade:	384	97	702
Vol.Total: RS	1.606.935,76	492.515,68	2.550.546,01
Md.diária:	RS 6.427,74	RS 8.074,03	RS 6.837,92

Indicadores

	12 meses	3 meses	Desde início
Valoriz. Cota:	-12,50	-10,22	-1,34
Div.Yield:	6,76	1,74	9,19
Liquidez:	44,40	44,26	54,69
TIR:	-11,93	-9,69	-0,66



FII RD Escri

70

Sobre o Fundo

Código: RDES11 Início: 12/04/2012
 Segmento: Renda Imobiliária Sub-segm: Lajes corporativas
 Administrador: BB Gestor/Consultor/Estruturador: BB
 Ativos-base: O Fundo possui participação em Edifícios em São Paulo, Salvador e Recife

Fundo em 31/03/2014

VL.Cota: R\$ 83,70 Qtd.Ações: 742.000
 VL.Merc: R\$ 63.070.000,00 Patrim.Liq: R\$ 83.051.559,70 V/Pl:0,76

Negócios realizados

	12 meses	3 meses	Desde início
Quantidade:	1.823	272	4.164
Vol.Total: R\$	10.785.703,89	2.217.624,11	27.232.417,16
Md.diária: R\$	43.142,82	36.354,49	56.033,78

Indicadores

	12 meses	3 meses	Desde início
Valoriz.Cota:	-24,86	-5,12	-0,82
Div.Yield:	10,83	2,69	19,23
Liquidez:	96,00	95,08	96,71
TIR:	-24,67	-4,18	1,46

FII Max Ret

71

Sobre o Fundo

Código: MAXR11B Início: 15/07/2010
 Segmento: Renda Imobiliária Sub-segm: Outros
 Administrador: BTG Gestor/Consultor/Estruturador: BTG
 Ativos-base: Lojas locadas para o varejo (Lojas Americanas e Wal Mart)

Fundo em 31/03/2014

VL.Cota: R\$ 1.057,18 Qtd.Ações: 59.245
 VL.Merc: R\$ 62.977.435,00 Patrim.Liq: R\$ 110.672.151,65 V/Pl:0,57

Negócios realizados

	12 meses	3 meses	Desde início
Quantidade:	1.639	612	3.230
Vol.Total: R\$	15.534.800,15	3.489.690,08	40.484.499,39
Md.diária: R\$	62.139,20	57.208,03	44.004,89

Indicadores

	12 meses	3 meses	Desde início
Valoriz.Cota:	-5,80	-0,43	49,41
Div.Yield:	10,00	3,91	35,38
Liquidez:	90,40	95,08	72,72
TIR:	-5,92	-0,50	52,65

FII W Plaza

72

Sobre o Fundo

Código: WPLZ11B Início: 05/11/2008
 Segmento: Renda Imobiliária Sub-segm: Shopping Center
 Administrador: BTG Gestor/Consultor/Estruturador: BTG
 Ativos-base: Shopping West Plaza

Fundo em 31/03/2014

VL.Cota: R\$ 59,66 Qtd.Ações: 989.339
 VL.Merc: R\$ 59.360.340,00 Patrim.Liq: R\$ 90.118.730,18 V/Pl:0,66

Negócios realizados

	12 meses	3 meses	Desde início
Quantidade:	2.044	389	17.493
Vol.Total: R\$	10.150.368,20	1.874.150,41	187.973.752,95
Md.diária: R\$	40.601,47	30.723,78	140.909,86

Indicadores

	12 meses	3 meses	Desde início
Valoriz.Cota:	-22,93	-6,02	-0,64
Div.Yield:	7,28	1,75	77,22
Liquidez:	96,80	93,44	88,46
TIR:	-23,08	-6,11	8,55

FII Memorial

73

Sobre o Fundo

Código: FMOF11 Início: 02/06/2009
 Segmento: Renda Imobiliária Sub-segm: Lajes corporativas
 Administrador: Coinvalores Gestor/Consultor/Estruturador: Coinvalores
 Ativos-base: O Fundo detém 100% do Edifício Memorial Office (São Paulo SP)

Fundo em 31/03/2014

VL.Cota: R\$ 113,53 Qtd.Ações: 508.008
 VL.Merc: R\$ 58.420.920,00 Patrim.Liq: R\$ 73.513.824,34 V/Pl:0,79

Negócios realizados

	12 meses	3 meses	Desde início
Quantidade:	293	23	1.938
Vol.Total: R\$	1.039.260,26	37.544,57	11.495.033,89
Md.diária: R\$	4.157,04	615,48	9.619,28

Indicadores

	12 meses	3 meses	Desde início
Valoriz.Cota:	-30,86	-26,97	65,05
Div.Yield:	10,61	1,83	43,65
Liquidez:	44,80	19,67	50,79
TIR:	-30,16	-26,72	83,13

FII WM RBCap

74

Sobre o Fundo

Código: WMRB11B Início: 13/09/2011
 Segmento: Recebíveis
 Administrador: Citibank Gestor/Consultor/Estruturador: RB Capital
 Ativos-base: CRI, LCI e Fundos DI

Fundo em 31/03/2014

VL.Cota: R\$ 391,77 Qtd.Ações: 66.085
 VL.Merc: R\$ 55.775.740,00 Patrim.Liq: R\$ 60.902.272,24 V/Pl:0,92

Negócios realizados

	12 meses	3 meses	Desde início
Quantidade:	212	76	325
Vol.Total: R\$	5.733.077,75	1.379.841,39	14.001.237,85
Md.diária: R\$	22.932,31	22.620,35	22.224,19

Indicadores

	12 meses	3 meses	Desde início
Valoriz.Cota:	25,24	38,84	23,79
Div.Yield:	26,87	23,76	39,19
Liquidez:	31,60	37,70	21,75
TIR:	22,17	38,14	19,09

FII Ourinvest

75

Sobre o Fundo

Código: EDFO11B Início: 08/02/2006
 Segmento: Renda Imobiliária Sub-segm: Lajes corporativas
 Administrador: Oliveira Trust Gestor/Consultor/Estruturador: Oliveira Trust
 Ativos-base: O Fundo possui imóvel localizado na Av. Paulista SP

Fundo em 31/03/2014

VL.Cota: R\$ 211,69 Qtd.Ações: 236.000
 VL.Merc: R\$ 50.740.000,00 Patrim.Liq: R\$ 40.336.099,87 V/Pl:1,26

Negócios realizados

	12 meses	3 meses	Desde início
Quantidade:	273	84	986
Vol.Total: R\$	5.144.140,59	1.336.957,58	16.648.272,35
Md.diária: R\$	20.576,56	21.917,34	8.278,60

Indicadores

	12 meses	3 meses	Desde início
Valoriz.Cota:	-5,58	-0,21	336,24
#VALOR!			
Liquidez:	45,60	59,02	23,62
TIR:	-5,45	0,44	nd

FII RioBCRI2

76

Sobre o Fundo

Código: RBV011 Início: 25/12/2012
 Segmento: Recebíveis
 Administrador: Rio Bravo Gestor/Consultor/Estruturador: Rio Bravo

Ativos-base: O fundo tem por objetivo a aquisição de títulos imobiliários CRLs, LH, LCI e Cotas de FILs quais sejam ativos imobiliários

Fundo em 31/03/2014

Vl.Cota: R\$ 95,00 Qtd.Ações: 515.824
Vl.Merc: R\$ 50.034.928,00 Patrim.Liq: R\$ 49.795.876,57 V/Pl:1,00

Negócios realizados

	12 meses	3 meses	Desde início
Quantidade:	3.123	818	4.991
Vol.Total:	RS 13.916.677,73	RS 4.695.232,67	RS 24.296.131,20
Md.diária:	RS 55.666,71	RS 76.971,03	RS 77.872,22

Indicadores

	12 meses	3 meses	Desde início
Valoriz.Cota:	5,81	-0,05	8,34
Div.Yield:	9,90	3,04	10,83
Liquidez:	99,20	100,00	99,68
TIR:	5,25	-0,05	7,84

FII RBPrime2 - Senior

77

Sobre o Fundo

Código: RBPDI1 Início: 19/12/2011

Segmento: Desenvolvimento

Administrador: Citibank Gestor/Consultor/Estruturador: RB Capital

Ativos-base: Empreendimentos residenciais e comerciais de diferentes regiões do Brasil

Fundo em 31/03/2014

Vl.Cota: R\$ 50,70 Qtd.Ações: 720.000
Vl.Merc: R\$ 48.960.000,00 Patrim.Liq: R\$ 48.914.410,32 V/Pl:1,00

Negócios realizados

	12 meses	3 meses	Desde início
Quantidade:	521	144	1.062
Vol.Total:	RS 5.073.642,11	RS 1.959.423,73	RS 14.138.269,40
Md.diária:	RS 20.294,57	RS 32.121,70	RS 25.067,85

Indicadores

	12 meses	3 meses	Desde início
Valoriz.Cota:	12,80	4,56	38,08
Div.Yield:	56,46	11,47	89,01
Liquidez:	66,80	70,49	59,75
TIR:	16,14	6,86	36,35

FII Europar

78

Sobre o Fundo

Código: EURO11 Início: 17/01/2003

Segmento: Renda Imobiliária Sub-segm: Condomínio logístico

Administrador: Banif Gestor/Consultor/Estruturador: Banif

Ativos-base: 2 Galpões no Rio de Janeiro, 1 Condomínio de Galpões no KM 17 da Anhaguera São Paulo e uma Torre localizado no Bairro de Interlagos

Fundo em 31/03/2014

Vl.Cota: R\$ 132,02 Qtd.Ações: 355.000
Vl.Merc: R\$ 47.570.000,00 Patrim.Liq: R\$ 77.413.166,00 V/Pl:0,61

Negócios realizados

	12 meses	3 meses	Desde início
Quantidade:	1.182	364	11.381
Vol.Total:	RS 8.505.970,08	RS 2.032.289,73	RS 103.942.029,73
Md.diária:	RS 34.023,88	RS 33.316,23	RS 37.470,09

Indicadores

	12 meses	3 meses	Desde início
Valoriz.Cota:	-37,87	-22,15	314,57
Div.Yield:	9,71	1,12	123,27
Liquidez:	84,40	85,25	68,64
TIR:	-37,53	-22,02	445,53

FII MTGestão

79

Sobre o Fundo

Código: DRIT11B Início: 11/08/2011

Segmento: Renda Imobiliária Sub-segm: Lajes corporativas

Administrador: Rio Bravo Gestor/Consultor/Estruturador: Rio Bravo

Ativos-base: O Fundo possui 5 prédios comerciais a maioria em São Paulo

Fundo em 31/03/2014

Vl.Cota: R\$ 98,34 Qtd.Ações: 463.277

Vl.Merc: R\$ 46.327.700,00 Patrim.Liq: R\$ 64.198.220,03 V/Pl:0,72

Negócios realizados

	12 meses	3 meses	Desde início
Quantidade:	150	24	293
Vol.Total:	RS 670.727,56	RS 127.599,78	RS 18.297.211,52
Md.diária:	RS 2.682,91	RS 2.091,80	RS 28.063,21

Indicadores

	12 meses	3 meses	Desde início
Valoriz.Cota:	-9,00	-11,29	23,80
Div.Yield:	10,20	2,61	nd
Liquidez:	29,20	27,87	18,25
TIR:	-8,54	-11,31	nd

FII Panamby

80

Sobre o Fundo

Código: PABY11 Início: 31/01/2003

Segmento: Desenvolvimento

Administrador: Citibank Gestor/Consultor/Estruturador: RB Capital

Ativos-base: Detém participação em SPE com fim de desenv. Residencial

Fundo em 31/03/2014

Vl.Cota: R\$ 60,00 Qtd.Ações: 758.400
Vl.Merc: R\$ 45.504.000,00 Patrim.Liq: R\$ 164.475.663,99 V/Pl:0,28

Negócios realizados

	12 meses	3 meses	Desde início
Quantidade:	93	24	782
Vol.Total:	RS 129.998,58	RS 29.825,65	RS 22.255.996,34
Md.diária:	RS 519,99	RS 488,95	RS 8.052,10

Indicadores

	12 meses	3 meses	Desde início
Valoriz.Cota:	-44,45	-26,83	-17,87
Div.Yield:	nd	nd	nd
Liquidez:	16,80	16,39	13,13
TIR:	-44,45	-26,83	nd

FII Maximarc

81

Sobre o Fundo

Código: MXRC11 Início: 01/03/2013

Segmento: Renda Imobiliária Sub-segm: Outros

Administrador: Oliveira Trust Gestor/Consultor/Estruturador: Máxima Asset

Ativos-base: Possui um imóvel no RJ

Fundo em 31/03/2014

Vl.Cota: R\$ 102,45 Qtd.Ações: 415.700
Vl.Merc: R\$ 43.232.800,00 Patrim.Liq: R\$ 40.972.188,01 V/Pl:1,06

Negócios realizados

	12 meses	3 meses	Desde início
Quantidade:	218	31	264
Vol.Total:	RS 6.245.667,87	RS 114.587,55	RS 6.790.323,14
Md.diária:	RS 24.982,67	RS 1.878,48	RS 25.149,34

Indicadores

	12 meses	3 meses	Desde início
Valoriz.Cota:	6,44	-1,03	2,12
Div.Yield:	8,59	2,28	nd
Liquidez:	28,00	13,11	30,74
TIR:	7,08	-0,30	nd

FII Criança

82

Sobre o Fundo

Código: HCRI11B Início: 23/11/2005

Segmento: Renda Imobiliária Sub-segm: Outros

Administrador: BTG Gestor/Consultor/Estruturador: BTG


Ativos-base: O Fundo possui imóvel locado para Hospital da Criança (São Paulo, SP)

Fundo em 31/03/2014

Vl.Cota: R\$ 204,31 Qtd.Ações: 200.000
Vl.Merc: R\$ 41.200.000,00 Patrim.Liq: R\$ 53.440.120,00 V/Pl:0,77

Negócios realizados

	12 meses	3 meses	Desde início
Quantidade:	1.402	179	3.377



Vol.Total:	RS 9.081.851,92	RS 1.260.483,41	RS 23.836.662,39
Md.diária:	RS 36.327,41	RS 20.663,66	RS 11.548,77

Indicadores

	12 meses	3 meses	Desde início
Valoriz.Cota:	-25,90	-5,88	245,31
Div.Yield:	11,17	2,75	nd
Liquidez:	87,20	85,25	40,89
TIR:	-26,44	-6,00	nd

FII Largo 13

83

Sobre o Fundo

Código: MSHPI1 Início: 16/11/2010
 Segmento: Renda Imobiliária Sub-segm: Shopping Center
 Administrador: Banco Bradesco Gestor/Consultor/Estruturador: Banco Bradesco
 Ativos-base: Mais Shopping Largo 13

Fundo em 31/03/2014

Vi.Cota:	RS 431,62	Qtd.Ações:	90.840
Vi.Merc:	RS 39.515.400,00	Patrim.Liq:	RS 84.397.086,47

V/Pl: ...0,47

Negócios realizados

	12 meses	3 meses	Desde início
Quantidade:	772	185	3.297
Vol.Total:	RS 4.234.400,08	RS 743.096,97	RS 21.071.771,13
Md.diária:	RS 16.937,60	RS 12.181,92	RS 25.205,47

Indicadores

	12 meses	3 meses	Desde início
Valoriz.Cota:	-23,68	-3,78	-45,83
Div.Yield:	9,70	3,05	31,12
Liquidez:	73,60	67,21	82,42
TIR:	-23,80	-3,66	-46,35

FII CX TRX

84

Sobre o Fundo

Código: CXTL11 Início: 16/01/2012
 Segmento: Renda Imobiliária Sub-segm: Condomínio logístico
 Administrador: Caixa Gestor/Consultor/Estruturador: Caixa
 Ativos-base: Locação de Centros de Distribuição

Fundo em 31/03/2014

Vi.Cota:	RS 618,44	Qtd.Ações:	53.597
Vi.Merc:	RS 33.498.125,00	Patrim.Liq:	RS 52.400.610,40

V/Pl: ...0,64

Negócios realizados

	12 meses	3 meses	Desde início
Quantidade:	480	75	1.340
Vol.Total:	RS 4.761.780,35	RS 389.417,09	RS 13.164.891,13
Md.diária:	RS 19.047,12	RS 6.383,89	RS 24.155,76

Indicadores

	12 meses	3 meses	Desde início
Valoriz.Cota:	-30,26	-11,09	-25,24
Div.Yield:	7,89	1,74	nd
Liquidez:	60,80	42,62	67,89
TIR:	-29,92	-10,54	nd

FII Fatorfix

85

Sobre o Fundo

Código: FIXX11 Início: 31/05/2013
 Segmento: Fundo de Fundos
 Administrador: Coração Futuro Gestor/Consultor/Estruturador: Brasil Plural
 Ativos-base: Cotas de Fundos Imobiliários e CRI

Fundo em 31/03/2014

Vi.Cota:	RS 82,53	Qtd.Ações:	365.972
Vi.Merc:	RS 30.737.988,28	Patrim.Liq:	RS 33.523.786,07

V/Pl: ...0,92

Negócios realizados

	6 meses	3 meses	Desde início
Quantidade:	234	239	625
Vol.Total:	RS 2.807.583,49	RS 1.941.180,02	RS 4.043.091,63
Md.diária:	RS 23.012,98	RS 31.822,62	RS 19.437,94

Indicadores

	6 meses	3 meses	Desde início
Valoriz.Cota:	-5,36	-4,39	-10,63

Div.Yield:	4,81	2,47	6,66
Liquidez:	65,57	73,77	64,90
TIR:	-5,38	-3,71	-10,70

FII RBPrime1

86

Sobre o Fundo

Código: RBPR11 Início: 29/12/2010
 Segmento: Desenvolvimento
 Administrador: Citibank Gestor/Consultor/Estruturador: RB Capital
 Ativos-base: Empreendimentos residências de diferentes regiões do Brasil

Fundo em 31/03/2014

Vi.Cota:	RS 29,56	Qtd.Ações:	800.000
Vi.Merc:	RS 24.392.000,00	Patrim.Liq:	RS 24.900.000,00

V/Pl: ...0,98

Negócios realizados

	12 meses	3 meses	Desde início
Quantidade:	1.171	223	4.624
Vol.Total:	RS 6.960.483,94	RS 696.639,03	RS 25.763.892,89
Md.diária:	RS 27.841,94	RS 11.420,31	RS 31.965,13

Indicadores

	12 meses	3 meses	Desde início
Valoriz.Cota:	4,99	-0,35	43,64
Div.Yield:	111,32	8,36	323,27
Liquidez:	89,60	78,69	90,82
TIR:	3,50	1,07	56,61

FII Floripa

87

Sobre o Fundo

Código: FLRP11B Início: 16/11/2009
 Segmento: Renda Imobiliária Sub-segm: Shopping Center
 Administrador: BTG Gestor/Consultor/Estruturador: BTG
 Ativos-base: Florianópolis Shopping Center

Fundo em 31/03/2014

Vi.Cota:	RS 458,50	Qtd.Ações:	48.000
Vi.Merc:	RS 22.008.000,00	Patrim.Liq:	RS 54.312.417,16

V/Pl: ...0,41

Negócios realizados

	12 meses	3 meses	Desde início
Quantidade:	3.687	348	8.627
Vol.Total:	RS 17.076.916,22	RS 1.683.338,57	RS 65.704.308,02
Md.diária:	RS 68.307,66	RS 27.595,71	RS 60.781,04

Indicadores

	12 meses	3 meses	Desde início
Valoriz.Cota:	-31,66	-13,49	-31,87
Div.Yield:	11,68	nd	88,86
Liquidez:	99,60	100,00	81,50
TIR:	-30,11	-13,49	-19,66

FII Sant 001

88

Sobre o Fundo

Código: STFI11 Início: 26/03/2013
 Segmento: Recebíveis
 Administrador: Banco Santander Gestor/Consultor/Estruturador: Banco Santander
 Ativos-base: Recebíveis

Fundo em 31/03/2014

Vi.Cota:	RS 3.317,87	Qtd.Ações:	5.000
Vi.Merc:	RS 20.000.050,00	Patrim.Liq:	RS 21.039.914,48

V/Pl: ...0,95

Negócios realizados

	12 meses	3 meses	Desde início
Quantidade:	9	8	9
Vol.Total:	RS 311.530,77	RS 282.280,77	RS 311.530,77
Md.diária:	RS 1.246,12	RS 4.627,55	RS 1.231,35

Indicadores

	12 meses	3 meses	Desde início
Valoriz.Cota:	6,40	nd	6,40
Div.Yield:	152,96	33,23	nd
Liquidez:	1,20	3,28	1,58
TIR:	1,66	15,56	nd