


Renda Fixa

Benchmark: CDI														
Gestor	Nome do Fundo	12 Meses				3 Meses			6 Meses			36 Meses		
		Cl.	Rent. %	% CDI	Volatilid.	Rent. %	% CDI	Volatilid.	Rent. %	% CDI	Volatilid.	Rent. %	% CDI	Volatilid.
Angá Asset	Concórdia Angá FI RF Credito Privado	🔴	-4,06	-50,59	0,2786	-5,08	-223,28	0,4996	-5,48	-125,96	0,3699	13,89	45,12	0,1721
Banestes	Fi Banestes Previdenciário RF	🔴	-10,16	-126,60	0,5569	-1,39	-61,18	0,3671	-2,80	-64,49	0,4652	29,76	96,70	0,4372
Banrisul	Banrisul Flex Credito Privado FI RF LP	🟢	8,50	105,97	0,0154	2,26	99,16	0,0094	4,45	102,30	0,0128	34,42	111,84	0,0235
	Banrisul Premium FI Renda Fixa LP	🟢	8,23	102,60	0,0121	2,26	99,44	0,0078	4,35	100,13	0,0096	32,64	106,05	0,0143
	Banrisul Soberano FI RF LP	🟡	7,54	94,00	0,0035	2,14	94,25	0,0012	4,04	92,87	0,0030	28,91	93,94	0,0075
	Banrisul Extra FI RF	🔴	3,45	43,04	0,0047	1,15	50,65	0,0025	2,11	48,46	0,0042	15,36	49,91	0,0124
	Banrisul Super FI RF	🔴	3,45	42,97	0,0037	1,15	50,76	0,0015	2,08	47,88	0,0024	15,03	48,83	0,0086
	Banrisul Vip FI RF LP	🔴	6,22	77,46	0,0052	1,80	79,07	0,0025	3,37	77,47	0,0037	24,65	80,08	0,0116
	BB DTVM	BB Institucional FI Renda Fixa	🟢	8,06	100,49	0,0048	2,27	99,86	0,0026	4,34	99,84	0,0043	31,16	101,24
	BB Comercial 17 LP FICFI RF	🟡	7,83	97,55	0,0034	2,20	96,85	0,0011	4,20	96,64	0,0025	29,92	97,20	0,0069
	BB Institucional Federal FIC FI RF LP	🟡	7,94	98,93	0,0034	2,23	97,95	0,0012	4,26	97,97	0,0024	30,20	98,13	0,0071
	BB NC Renda Fixa Governos FI	🟡	7,58	94,50	0,0035	2,15	94,54	0,0012	4,10	94,31	0,0023	29,12	94,60	0,0067
	BB Previdenciário RF Fluxo FC	🟡	7,21	89,85	0,0035	2,07	90,89	0,0014	3,94	90,50	0,0023	27,56	89,56	0,0069
	BB Previdenciário RF Perfil FC	🟡	7,98	99,44	0,0058	2,25	99,04	0,0040	4,32	99,32	0,0053	30,72	99,81	0,0072
	BB Atuarial FI RF LP	🔴	-10,83	-134,99	0,6003	-1,56	-68,64	0,4038	-2,41	-55,39	0,5271	28,37	92,18	0,4437
BNB	BNB FI Renda Fixa Plus Longo Prazo	🟡	7,48	93,21	0,0111	2,16	94,96	0,0057	4,13	95,02	0,0063	30,30	98,46	0,0118
	BNB FI Renda Fixa Longo Prazo	🔴	6,76	84,19	0,0127	1,99	87,42	0,0071	3,79	87,04	0,0082	27,37	88,92	0,0123
BNP Paribas	BNPP Diamante FIC FI RF Cred Priv LP	🟢	8,14	101,41	0,0050	2,31	101,67	0,0033	4,39	100,93	0,0044	31,80	103,32	0,0084
	BNPP Esmeralda FICFI RF Cred.Priv LP	🟢	8,71	108,55	0,0146	2,37	104,22	0,0033	4,53	104,17	0,0046	28,29	91,91	0,0094
	BNP Paribas RF FI Renda Fixa	🔴	7,32	91,23	0,0233	2,13	93,47	0,0198	4,06	93,31	0,0239	30,87	100,30	0,0194
Bozano	Bozano Top Credito Privado RF FI LP	🟢	8,65	107,77	0,0505	2,49	109,31	0,0302	5,03	115,62	0,0500	33,18	107,81	0,0305
	Bozano Rendimento Renda Fixa FI LP	🟡	7,66	95,49	0,0034	2,16	95,11	0,0012	4,12	94,75	0,0025	31,28	101,62	0,0259
Bradesco - Bram	Bradesco FI RF Target I	🟡	7,89	98,32	0,0148	2,32	101,88	0,0048	4,24	97,54	0,0168	31,19	101,33	0,0114
Brasil Plural	Brasil Plural High Yield FIRF Cred Priv	🟢	8,63	107,51	0,0057	2,43	106,99	0,0039	4,69	107,87	0,0046	28,23	91,73	0,0133
BRB DTVM	BRB Renda Fixa Governo	🔴	6,68	83,21	0,0227	2,01	88,19	0,0101	3,82	87,80	0,0144	27,96	90,83	0,0155
BTG Pactual	BTG Pactual FIX FI RF	🔴	2,36	29,41	0,1953	1,02	44,94	0,1373	2,53	58,07	0,1966	33,28	108,13	0,1445
Caixa	Caixa FI Aliança Títulos Públicos RF	🟡	7,65	95,32	0,0095	2,25	98,73	0,0036	4,30	98,81	0,0055	31,24	101,50	0,0144
	Caixa FI Brasil Títulos Públicos RF LP	🟡	7,71	96,09	0,0108	2,23	97,90	0,0044	4,27	98,21	0,0052	31,60	102,68	0,0150
	Caixa FI Institucional Tit Pub RF LP	🟡	7,92	98,73	0,0040	2,24	98,35	0,0021	4,27	98,30	0,0030	29,94	97,26	0,0072
	Caixa FI RS Tit Publ RF LP	🟡	7,69	95,86	0,0085	2,25	98,84	0,0037	4,31	99,05	0,0050	31,74	103,11	0,0194
Capitânia	Capitânia Yield FI RF Credito Privado	🟡	7,74	96,50	0,0052	2,21	97,22	0,0025	4,17	95,96	0,0033	30,23	98,22	0,0085
Daycoval Asset	Daycoval Renda Fixa FI	🟡	7,90	98,40	0,0046	2,29	100,84	0,0034	4,31	99,22	0,0038	30,76	99,93	0,0078
	Daycoval Previdenciário EI. RF IRFM1	🔴	6,99	87,15	0,0329	2,12	93,38	0,0119	3,98	91,53	0,0260	31,67	102,89	0,0287
Fator - FAR	Fi Fator Max Corporativo RF	🟡	7,97	99,28	0,0090	2,22	97,69	0,0063	4,29	98,54	0,0093	30,61	99,44	0,0092
Geração Futuro	Geração Futuro FIC FI Renda Fixa Cp	🟢	8,21	102,34	0,0058	2,34	102,99	0,0039	4,50	103,53	0,0046	-	-	-
HSBC	Fi RF Cred Priv LP Performance SRI 20	🟢	8,45	105,28	0,0045	2,38	104,73	0,0022	4,55	104,69	0,0032	-	-	-
	HSBC FI RF Cred Priv LP Perf Master 20	🟢	8,58	106,88	0,0045	2,42	106,42	0,0016	4,63	106,48	0,0027	-	-	-
	HSBC FI Referenciado DI LP	🟢	8,32	103,70	0,0059	2,31	101,76	0,0020	4,49	103,29	0,0040	31,79	103,29	0,0080
	HSBC FI RF Cred Priv LP Performance	🟢	8,36	104,11	0,0044	2,36	103,73	0,0018	4,52	103,92	0,0031	32,50	105,58	0,0080
	HSBC FI RF Cred Priv LP Títulos Privados	🟢	8,33	103,83	0,0055	2,36	103,78	0,0016	4,51	103,77	0,0030	32,12	104,37	0,0080
	HSBC FI RF Cred Priv Perf Institucional	🟢	8,58	106,91	0,0048	2,42	106,36	0,0018	4,64	106,76	0,0027	33,40	108,52	0,0081
	HSBC FI Ref DI LP Títulos Públicos	🟡	7,89	98,29	0,0052	2,21	97,05	0,0016	4,26	97,84	0,0058	30,00	97,46	0,0072
	HSBC FI Renda Fixa Multi IV	🟡	8,06	100,41	0,0138	2,35	103,42	0,0050	4,53	104,17	0,0092	33,58	109,10	0,0219
	HSBC FI RF Pré Fixado LP Max	🔴	3,20	39,88	0,1803	1,47	64,71	0,1398	3,31	76,03	0,1898	31,04	100,84	0,1199
	HSBC FI RF Volga	🔴	3,77	46,94	0,2030	4,81	211,59	0,1614	6,57	151,14	0,1536	45,41	147,55	0,2851
Infinity Asset	Infinity Lotus FIRF	🟢	8,74	108,93	0,0333	2,40	105,43	0,0252	4,69	107,86	0,0294	31,93	103,74	0,0228
Itaú Unibanco	Itaú Estratégia Macro RF LP FICFI	🟢	8,25	102,85	0,0158	2,35	103,53	0,0078	4,45	102,29	0,0068	32,06	104,15	0,0205
	Itaú Institucional Renda Fixa FI	🟡	8,03	100,05	0,0061	2,21	97,10	0,0030	4,26	97,94	0,0045	31,18	101,31	0,0086
J. Safra	Safra Capital Market FI RF Credito Priv	🟢	8,26	102,90	0,0042	2,32	101,96	0,0018	4,44	102,10	0,0025	31,80	103,33	0,0072
	Safra CM Premium DI Cred Priv FIC FI Ref	🟢	8,51	106,00	0,0035	2,37	104,35	0,0018	4,55	104,53	0,0025	-	-	-



Renda Fixa

Benchmark: CDI														
Gestor	Nome do Fundo	12 Meses				3 Meses			6 Meses			36 Meses		
		Cl.	Rent.%	% CDI	Volatilid.	Rent.%	% CDI	Volatilid.	Rent.%	% CDI	Volatilid.	Rent.%	% CDI	Volatilid.
J. Safra	Safra Exec FC FI RF	●	7,87	98,07	0,0060	2,26	99,24	0,0034	4,26	97,94	0,0050	30,96	100,59	0,0081
	Safra Executive Max Renda Fixa FIC FI	●	7,34	91,44	0,0061	2,13	93,66	0,0034	4,00	92,05	0,0051	28,97	94,14	0,0083
	Safra Cart Corp RF FC FI	●	7,55	94,06	0,0228	2,28	100,22	0,0144	4,23	97,31	0,0200	31,29	101,67	0,0274
	Safra Cart Max RF FC FI	●	7,28	90,69	0,0228	2,21	97,28	0,0144	4,10	94,20	0,0200	30,12	97,85	0,0273
JP Morgan	JPM Special Inst FIC FI RF Cred Priv	●	8,99	112,03	0,0148	2,39	105,08	0,0153	4,59	105,49	0,0139	-	-	-
	JPM Cred Priv Infl Instit FC FI RF	●	-8,93	-111,23	0,5604	-1,05	-46,35	0,3843	-1,39	-31,90	0,5093	-	-	-
Mongeral Aegon	Mongeral Aegon Institucional RF FI	●	7,91	98,54	0,0110	2,28	100,13	0,0025	4,37	100,52	0,0077	31,38	101,94	0,0756
Porto Seguro	Fi Renda Fixa Araucária	●	7,22	89,92	0,0303	2,14	94,27	0,0195	4,12	94,63	0,0320	31,17	101,28	0,0264
	Fi Renda Fixa Cedro	●	-12,08	-150,54	0,3910	-3,75	-164,92	0,3614	-2,90	-66,74	0,4092	27,95	90,80	0,3140
	Fundo de Investimento RF Aroeira	●	7,39	92,04	0,0295	2,14	93,98	0,0231	4,19	96,40	0,0321	31,50	102,33	0,0255
	Porto Seguro Empresarial RF FICFI	●	7,30	90,93	0,0326	2,22	97,61	0,0422	4,12	94,64	0,0401	-	-	-
Rio Bravo	Rio Bravo Cred Priv FI Renda Fixa	●	7,71	96,01	0,0177	2,18	95,91	0,0153	4,21	96,88	0,0183	31,54	102,48	0,0143
Santander Br	Sant FI Master RF Cred Priv LP	●	8,08	100,70	0,0150	2,29	100,66	0,0049	4,51	103,71	0,0088	-	-	-
	Sant FIC FI Yield Master RF Cred Priv LP	●	7,23	90,10	0,0138	2,11	92,66	0,0049	4,14	95,19	0,0088	-	-	-
	Santander FI Absoluto Top Renda Fixa	●	8,38	104,37	0,0148	2,36	103,56	0,0112	4,55	104,65	0,0123	33,03	107,33	0,0136
	Santander FI RF Cred Priv LP	●	8,21	102,28	0,0237	2,35	103,42	0,0072	4,61	105,96	0,0163	33,23	107,95	0,0294
	Santander FI Target Renda Fixa	●	8,05	100,36	0,0034	2,27	99,93	0,0011	4,32	99,45	0,0025	-	-	-
	Santander FIC FI Institucional RF	●	7,88	98,19	0,0214	2,29	100,72	0,0101	4,34	99,72	0,0181	31,31	101,73	0,0159
Sul América	Sul América Excellence FI RF Cred Priv	●	8,32	103,63	0,0045	2,34	103,10	0,0026	4,48	103,01	0,0037	32,13	104,38	0,0076
	Sul América Renda Fixa Ativo FI LP	●	6,90	85,94	0,0502	2,32	101,94	0,0484	4,28	98,50	0,0551	-	-	-
Votorantim	FI Vot Institucional Renda Fixa Cred PRI	●	8,40	104,71	0,0046	2,35	103,37	0,0014	4,46	102,57	0,0037	32,89	106,87	0,0089
	FI Votorantim Termo Renda Fixa	●	7,93	98,78	0,0064	2,25	99,12	0,0033	4,27	98,19	0,0065	31,50	102,35	0,0103
Western Asset	WA Renda Fixa Ativo FI	●	5,95	74,12	0,1023	1,72	75,69	0,0928	3,61	82,93	0,1213	33,01	107,23	0,0736
	WA Tradicional FI Renda Fixa	●	7,32	91,16	0,0377	2,09	92,02	0,0291	4,10	94,21	0,0419	32,13	104,39	0,0270

Renda Fixa - Referenciado DI

Benchmark: CDI														
Gestor	Nome do Fundo	12 Meses				3 Meses			6 Meses			36 Meses		
		Cl.	Rent.%	% CDI	Volatilid.	Rent.%	% CDI	Volatilid.	Rent.%	% CDI	Volatilid.	Rent.%	% CDI	Volatilid.
ARX Invest.	BNY Mellon ARX FI Referenciado DI LP	●	7,59	94,60	0,0033	2,14	93,96	0,0012	4,06	93,45	0,0026	29,04	94,35	0,0071
Banestes	FI Banestes Vip DI Referenciado de LP	●	7,72	96,26	0,0157	2,13	93,67	0,0019	4,03	92,69	0,0029	29,06	94,41	0,0417
BB DTVM	BB Top DI Publico FI Referenciado DI LP	●	8,07	100,62	0,0035	-	-	-	-	-	-	-	-	-
	BB Institucional Coopcred DI FICFI Ref	●	7,70	95,97	0,0047	2,18	95,73	0,0014	4,21	96,73	0,0047	28,30	91,96	0,0065
BBM	BBM FI Referenciado DI	●	7,79	97,11	0,0036	2,20	96,81	0,0019	4,19	96,40	0,0028	29,76	96,68	0,0068
BNB	BNB FI Referenciado DI Especial LP	●	7,27	90,56	0,0042	2,07	90,99	0,0017	3,95	90,81	0,0041	28,01	91,01	0,0072
	BNB FI Referenciado DI Longo Prazo	●	6,08	75,82	0,0044	1,79	78,51	0,0017	3,38	77,73	0,0044	22,82	74,15	0,0064
BNP Paribas	BNP Paribas Targus DI FIC FI Refer	●	8,10	100,88	0,0047	2,29	100,68	0,0022	4,37	100,44	0,0035	31,26	101,56	0,0081
	BNPP Match DI FI Referenciado Cred Priv	●	8,27	103,05	0,0044	2,35	103,36	0,0035	4,45	102,39	0,0039	32,06	104,15	0,0078
	BNP Paribas Optimum DI FIC FI Ref	●	7,82	97,48	0,0047	2,23	97,87	0,0022	4,24	97,40	0,0035	30,23	98,22	0,0079
	BNPP Sovereign DI FIC FI Ref	●	7,85	97,81	0,0051	2,25	98,71	0,0022	4,29	98,74	0,0038	30,22	98,18	0,0077
Bradesco - Bram	Bradesco FI Referenciado DI Premium	●	8,21	102,30	0,0041	2,31	101,68	0,0013	4,41	101,46	0,0035	31,68	102,93	0,0075
Brasil Plural	Brasil Plural Yield FI Referenciado DI	●	8,03	100,10	0,0048	2,29	100,57	0,0032	4,36	100,37	0,0040	30,96	100,59	0,0075
BTG Pactual	BTG Pactual Yield DI FI Ref Cred Priv	●	8,20	102,13	0,0037	2,30	101,07	0,0012	4,42	101,69	0,0024	31,64	102,81	0,0071
	BTG Pactual Master Cash FI Ref DI	●	7,93	98,87	0,0034	2,23	98,20	0,0012	4,26	98,00	0,0023	30,32	98,50	0,0067
Caixa	Caixa FI Brasil DI LP	●	8,08	100,71	0,0034	2,27	99,73	0,0014	4,32	99,31	0,0026	31,27	101,58	0,0075
Credit Agricole Brasil	CA DI Master FI Refer. Longo Prazo	●	8,28	103,15	0,0066	2,30	101,06	0,0038	4,44	102,12	0,0066	31,44	102,16	0,0076
Credit Suisse H-Griffo	CSHG Saberano Exclusivo FIC FI Ref DI	●	7,97	99,33	0,0034	2,24	98,52	0,0012	4,27	98,11	0,0025	30,32	98,51	0,0069
	CSHG DI Private FIC FI Ref	●	7,79	97,13	0,0045	2,20	96,78	0,0028	4,16	95,73	0,0034	29,81	96,85	0,0072
Geração Futuro	Geração FIC de FI Ref DI	●	7,48	93,16	0,0051	2,18	95,76	0,0034	4,15	95,33	0,0040	28,72	93,31	0,0072

Renda Fixa - Referenciado DI

Benchmark: CDI														
Gestor	Nome do Fundo	12 Meses				3 Meses			6 Meses			36 Meses		
		Cl.	Rent.%	% CDI	Volatilid.	Rent.%	% CDI	Volatilid.	Rent.%	% CDI	Volatilid.	Rent.%	% CDI	Volatilid.
Itaú Unibanco	Itaú Institucional Referenciado DI FI	🟢	8,15	101,52	0,0039	2,29	100,69	0,0015	4,37	100,39	0,0028	31,36	101,88	0,0074
	Unibanco Institucional DI FI Ref	🟢	8,10	100,99	0,0047	2,28	100,37	0,0025	4,34	99,86	0,0043	31,06	100,90	0,0072
	Itaú Soberano Referenciado DI LP FI	🟡	8,00	99,75	0,0034	2,25	98,94	0,0012	4,30	98,78	0,0023	30,44	98,91	0,0068
	Unibanco Cash DI FI Referenciado	🟡	7,81	97,35	0,0034	2,20	96,89	0,0012	4,21	96,73	0,0023	29,95	97,30	0,0073
J. Safra	Safra Cap Market Inst DI FC	🟢	8,09	100,77	0,0041	2,28	100,40	0,0018	4,36	100,34	0,0025	31,36	101,88	0,0073
	Safra Soberano DI FI Referenciado	🟢	8,10	100,95	0,0034	2,27	99,86	0,0012	4,33	99,65	0,0024	30,65	99,57	0,0070
	Safra Cap Market Corp DI FC	🟡	7,81	97,26	0,0041	2,22	97,42	0,0018	4,23	97,19	0,0025	30,35	98,62	0,0073
	Safra Sober Reg Próprio FIC FI Ref DI	🟡	7,97	99,34	0,0034	2,24	98,55	0,0012	4,27	98,25	0,0024	30,19	98,07	0,0070
	Safra Soberano Institucional FIC FI Ref	🟡	7,79	97,03	0,0034	2,20	96,61	0,0012	4,18	96,19	0,0024	29,52	95,93	0,0070
	Safra Cap Market Max DI FC	🔴	7,51	93,59	0,0041	2,15	94,41	0,0018	4,09	93,97	0,0025	29,29	95,15	0,0073
	Safra Cap Market Profit DI FC	🔴	6,97	86,88	0,0041	2,02	88,82	0,0018	3,83	87,97	0,0025	27,39	88,99	0,0073
JP Morgan	JPM FIC FI Ref DI Classe C	🟢	8,20	102,22	0,0050	2,28	100,46	0,0016	4,43	101,88	0,0048	31,31	101,71	0,0074
	JPM FIC FI Ref DI Classe A	🟡	8,03	100,08	0,0050	2,24	98,69	0,0017	4,35	99,99	0,0048	-	-	-
	JPM Sovereign FIC FI Ref DI Classe A	🟡	7,85	97,76	0,0034	2,21	97,08	0,0012	4,18	96,08	0,0029	-	-	-
	JPM Sovereign FIC FI Ref DI Classe C	🟡	7,96	99,14	0,0034	2,23	98,19	0,0013	4,23	97,30	0,0029	30,25	98,28	0,0070
Opportunity	Opportunity Top DI FIC FI Referenciado	🟡	7,84	97,73	0,0034	2,21	97,15	0,0012	4,18	96,18	0,0028	30,11	97,83	0,0075
Pátria	Pátria DI FI Referenciado	🔴	7,62	94,97	0,0068	2,22	97,78	0,0064	4,20	96,57	0,0063	29,46	95,70	0,0083
Santander Br	Sant FIC FI Corporate Ref DI	🟢	8,26	102,88	0,0047	2,31	101,42	0,0014	4,40	101,25	0,0029	31,60	102,68	0,0075
	Sant FIC FI Yield Vip Ref DI Cred Priv	🟢	8,10	100,98	0,0044	2,30	100,92	0,0016	4,38	100,63	0,0032	31,24	101,48	0,0075
	Sant FICFI Tit Públicos Ref DI	🟡	7,80	97,18	0,0035	2,20	96,77	0,0012	4,20	96,62	0,0024	29,89	97,12	0,0070
	Santander FI Referenciado DI	🟢	8,47	105,54	0,0047	2,35	103,50	0,0014	4,50	103,57	0,0029	32,39	105,24	0,0075



Renda Fixa - Referenciado DI

Benchmark: CDI														
Gestor	Nome do Fundo	12 Meses				3 Meses			6 Meses			36 Meses		
		Cl.	Rent. %	% CDI	Volatilid.	Rent. %	% CDI	Volatilid.	Rent. %	% CDI	Volatilid.	Rent. %	% CDI	Volatilid.
Santander Br	Santander FI Titulos Públicos Ref DI	●	8,14	101,37	0,0035	2,28	100,29	0,0012	4,36	100,36	0,0024	31,11	101,06	0,0070
	Santander FIC FI Master Ref DI	●	7,40	92,15	0,0047	2,10	92,49	0,0015	3,99	91,69	0,0030	28,49	92,58	0,0075
	Santander FIC FI PB Vip Ref DI	●	7,93	98,76	0,0047	2,23	97,99	0,0015	4,24	97,58	0,0029	30,40	98,78	0,0075
	Santander FIC FI Ref DI	●	8,30	103,46	0,0047	2,32	101,94	0,0015	4,43	101,81	0,0029	31,75	103,17	0,0075
	Santander FIC FI Soberano Ref DI	●	7,90	98,50	0,0035	2,23	97,91	0,0013	4,25	97,81	0,0024	30,27	98,34	0,0070
	Santander FICFI Institucional Ref DI	●	8,04	100,21	0,0048	2,28	100,39	0,0015	4,36	100,27	0,0030	30,62	99,48	0,0073
	Santander FICFI Priority Ref DI	●	7,72	96,16	0,0047	2,18	95,84	0,0015	4,14	95,29	0,0029	29,66	96,35	0,0075
Sul América	Sul América Exclusive FI Referenciado DI	●	8,01	99,84	0,0043	2,23	97,96	0,0032	4,24	97,42	0,0044	30,03	97,56	0,0068
Sumitomo	Sumitomo Mitsui Master Fidicredprivlp	●	8,29	103,29	0,0041	2,32	102,20	0,0013	4,45	102,40	0,0037	31,40	102,01	0,0072
Votorantim	Fi Tot Soberano Referenciado DI	●	7,94	98,93	0,0041	2,24	98,65	0,0015	4,28	98,33	0,0029	30,31	98,47	0,0071
	Votorantim FC FI Plus Referenciado DI	●	7,70	95,95	0,0041	2,18	95,91	0,0013	4,16	95,59	0,0028	29,47	95,73	0,0071
XP Gestão de Rec.	XP Referenciado FI Referenciado DI	●	7,97	99,35	0,0037	2,25	99,10	0,0015	4,31	99,00	0,0024	28,36	92,13	0,0058

Renda Fixa - Curto Prazo

Benchmark: CDI														
Gestor	Nome do Fundo	12 Meses				3 Meses			6 Meses			36 Meses		
		Cl.	Rent. %	% CDI	Volatilid.	Rent. %	% CDI	Volatilid.	Rent. %	% CDI	Volatilid.	Rent. %	% CDI	Volatilid.
ARX Invest.	BNY Mellon Arx Cash FI Curto Prazo	●	7,58	94,48	0,0035	2,16	94,84	0,0012	4,13	94,91	0,0021	28,96	94,08	0,0070
BB DTVM	BB Cp Corporativo 10 Milhões FIC FI	●	7,93	98,83	0,0035	2,24	98,32	0,0011	4,29	98,69	0,0021	30,20	98,13	0,0066
BNB	BNB FI Curto Prazo Setor Publico	●	7,06	87,97	0,0036	2,04	89,50	0,0012	3,88	89,19	0,0021	27,04	87,84	0,0066
	BNB FI Curto Prazo	●	5,49	68,45	0,0035	1,66	72,92	0,0012	3,11	71,58	0,0021	21,58	70,12	0,0066

Renda Fixa - Crédito Livre

Benchmark: CDI														
Gestor	Nome do Fundo	12 Meses				3 Meses			6 Meses			36 Meses		
		Cl.	Rent. %	% CDI	Volatilid.	Rent. %	% CDI	Volatilid.	Rent. %	% CDI	Volatilid.	Rent. %	% CDI	Volatilid.
AF Invest	AF Invest FI RF Cred Priv Geraes	●	8,371	104,31	0,0044	2,387	104,97	0,0026	4,524	104,04	0,0035	32,531	105,69	0,0088
Banrisul	Banrisul Flex Plus Credito Priv FI RF LP	●	9,290	115,77	0,0241	2,258	99,31	0,0053	4,523	104,01	0,0122	29,741	96,63	0,0154
Bradesco - Bram	Bradesco Inst FI RF Credito Privado	●	8,627	107,51	0,0034	2,383	104,79	0,0015	4,588	105,52	0,0024	-	-	-
BTG Pactual	BTG Pactual Capit Markets FIRC Crd Priv	●	8,245	102,74	0,0037	2,313	101,73	0,0011	4,451	102,35	0,0023	31,926	103,73	0,0071
Capitânia	Capitânia Top Credito Privado FIC FI RF	●	8,473	105,58	0,0167	2,276	100,08	0,0109	4,461	102,59	0,0194	32,149	104,45	0,0378
	Capitânia Index Cred Priv FIC FIRC	●	7,634	95,13	0,1749	2,686	118,10	0,1494	5,092	117,09	0,2041	42,204	137,12	0,1111
Icatu Vanguarda	Icatu Vang Proteção Real FI RF Cred Priv	●	27,139	338,19	0,0193	5,977	262,86	0,0087	12,471	286,79	0,0088	86,801	282,02	0,1451
	Icatu Vanguarda Cred Priv FI RF LP	●	8,326	103,76	0,0041	2,338	102,83	0,0023	4,493	103,33	0,0030	32,075	104,21	0,0080
	Icatu Vanguarda Renda Fixa FI Plus LP	●	6,791	84,63	0,0410	2,225	97,83	0,0259	4,232	97,33	0,0328	30,019	97,53	0,0276
JP Morgan	JPM Income Class FI RF Longo Prazo	●	8,260	102,93	0,0071	2,295	100,92	0,0047	4,430	101,88	0,0067	31,485	102,29	0,0111
Petra Capital	Petra Capital Estruturado Cp FI RF LP	●	11,900	148,30	0,0805	3,130	137,64	0,0218	5,370	123,50	0,0890	-	-	-
Votorantim	FIC de FI Tot Banks FGC Renda Fixa Cre	●	8,273	103,09	0,0042	2,323	102,15	0,0014	4,445	102,22	0,0026	32,322	105,01	0,0081
XP Gestão de Rec.	XP Investor FI Renda Fixa Cred Priv LP	●	6,282	78,28	0,0377	2,306	101,40	0,0107	4,392	101,00	0,0185	30,983	100,67	0,0265

Renda Fixa - Índices

Benchmark: CDI														
Gestor	Nome do Fundo	12 Meses				3 Meses			6 Meses			36 Meses		
		Cl.	Rent. %	% CDI	Volatilid.	Rent. %	% CDI	Volatilid.	Rent. %	% CDI	Volatilid.	Rent. %	% CDI	Volatilid.
Ático	Ático RF Institucional FI IMA B 5	●	3,06	38,18	0,2108	1,63	71,56	0,1638	3,22	74,06	0,1909	-	-	-
Banestes	Banestes Institucional Renda Fixa	●	-7,74	-96,39	0,4762	-0,62	-27,07	0,3194	-1,56	-35,85	0,4043	32,86	106,77	0,3849

Renda Fixa - Índices

Benchmark: CDI														
Gestor	Nome do Fundo	12 Meses				3 Meses			6 Meses			36 Meses		
		Cl.	Rent.%	% CDI	Volatilid.	Rent.%	% CDI	Volatilid.	Rent.%	% CDI	Volatilid.	Rent.%	% CDI	Volatilid.
Banrisul	Banrisul Patrimonial FI RF Longo Prazo	🟡	-1,82	-22,66	0,2920	0,58	25,67	0,2017	1,32	30,43	0,2665	30,77	99,96	0,2180
	Banrisul Prev Municipal III FI RF LP	🟡	-8,66	-107,90	0,5387	-0,81	-35,59	0,3579	-1,28	-29,49	0,4576	34,18	111,04	0,4163
	Banrisul Previdência FI Renda Fixa LP	🟡	-1,13	-14,12	0,2735	0,58	25,62	0,1868	1,49	34,17	0,2472	32,78	106,49	0,2061
	Banrisul Previdência II FI Renda Fixa LP	🟡	-0,77	-9,64	0,2677	0,70	30,65	0,1846	1,70	39,15	0,2407	32,73	106,35	0,2008
BB DTVM	BB Previdenciário RF IDKA 2	🟢	3,78	47,04	0,2110	2,28	100,31	0,1555	3,75	86,29	0,1833	-	-	-
	BB Previdenciário RF IRF M	🟢	2,49	31,03	0,1934	1,14	50,11	0,1438	2,62	60,35	0,1997	33,89	110,09	0,1504
	BB Previdenciário RF IRF M1 Tit Publ FC	🟢	7,08	88,17	0,0321	2,20	96,62	0,0131	4,13	95,04	0,0257	31,43	102,12	0,0287
	BB RPPS RF Cred Priv IPCA II FI	🟢	11,88	148,10	0,2611	1,36	59,90	0,2466	2,51	57,66	0,3176	-	-	-
	BB Previdenciário RF IMA B FI	🟡	-10,52	-131,15	0,5711	-1,31	-57,60	0,3853	-2,07	-47,54	0,5012	29,45	95,67	0,4270
	BB Previdenciário RF IMA B Tit Publ FI	🔴	-10,55	-131,50	0,5801	-1,30	-57,01	0,3888	-1,95	-44,85	0,5057	29,45	95,68	0,4307
	BB Previdenciário RF IMA B5+	🔴	-17,70	-220,63	0,8057	-3,45	-151,48	0,5640	-5,43	-124,83	0,7068	-	-	-
BNB	BNB FI Renda Fixa Setor Publico Previd	🟡	-9,88	-123,06	0,5543	-1,44	-63,17	0,3910	-2,17	-49,86	0,4976	24,31	78,97	0,3596
BNP Paribas	BNP Paribas IMA B5 FC de FI RF LP	🟡	1,55	19,31	0,2628	1,46	64,39	0,2035	2,70	62,17	0,2492	-	-	-
	BNP Paribas Spin FI RF Longo Prazo	🟡	-2,87	-35,74	0,3053	-0,02	-0,87	0,2113	0,73	16,66	0,2830	30,30	98,43	0,2251
	BNP Paribas Inflação FIC FI RF	🔴	-11,01	-137,16	0,6063	-1,53	-67,21	0,4060	-2,43	-55,91	0,5326	30,52	99,15	0,4595
Bradesco - Bram	Bradesco FI Renda Fixa IRF M 1	🟢	7,19	89,59	0,0355	2,22	97,46	0,0110	4,12	94,67	0,0300	31,89	103,62	0,0309
	Bradesco FI RF IRF M 1 Títulos Públicos	🟢	7,15	89,09	0,0339	2,21	97,18	0,0112	4,12	94,80	0,0284	31,66	102,88	0,0300
	Bradesco FI RF IMA B	🟡	-10,22	-127,31	0,5633	-1,10	-48,56	0,3746	-1,69	-38,87	0,4878	31,68	102,94	0,4350
	Bradesco FI RF IMA Geral	🟡	-1,86	-23,11	0,2709	-	-	-	-	-	-	-	-	-
	Bradesco FI RF IMA B 5+	🔴	-17,45	-217,39	0,8103	-3,27	-143,57	0,5569	-5,13	-117,87	0,6977	35,11	114,07	0,6494
	Bradesco FI RF IMA B Tit. Públicos	🔴	-10,65	-132,73	0,5814	-	-	-	-	-	-	-	-	-
BTG Pactual	BTG Pactual IPCA FI RF	🟡	1,03	12,87	0,2751	1,79	78,84	0,1747	3,15	72,34	0,2179	39,03	126,80	0,2080
	BTG Pactual FI RF IMA B	🔴	-11,14	-138,80	0,5890	-1,84	-81,11	0,4232	-2,88	-66,23	0,5196	30,49	99,08	0,4392
Caixa	Caixa FI Brasil IPCA IX RF Cred Priv	🟢	5,62	70,02	0,3050	-1,82	-79,92	0,6029	-0,52	-11,87	0,4254	-	-	-
	Caixa FI Brasil IPCA X RF Cred Priv	🟢	5,55	69,19	0,3098	-1,98	-87,06	0,6123	-0,69	-15,86	0,4320	-	-	-
	Caixa FI Brasil IPCA XI RF Cred Priv	🟢	4,31	53,67	0,2990	-1,57	-68,95	0,5519	-1,75	-40,15	0,4157	-	-	-
	Caixa FI Brasil IPCA XII RF Cred Priv	🟢	5,37	66,88	0,3233	-2,04	-89,49	0,6396	-0,73	-16,76	0,4513	-	-	-
	Fi Caixa Brasil IMA B 5 TP RF LP	🟢	2,76	34,36	0,2325	1,80	79,00	0,1757	3,18	73,18	0,2259	38,13	123,89	0,1762
	Fi Caixa Brasil IRF M 1 TP RF	🟢	7,22	89,98	0,0335	2,23	97,85	0,0140	4,20	96,54	0,0263	31,81	103,34	0,0293
	Caixa FI Brasil IMA Geral TP RF LP	🟡	-1,34	-16,67	0,2804	0,61	26,79	0,1898	1,48	33,93	0,2487	31,38	101,95	0,2116
	Caixa FI Brasil IPCA VII RF Cred Priv	🟡	3,90	48,63	0,3207	-1,99	-87,56	0,5949	-2,23	-51,25	0,4469	-	-	-
	Caixa FI Brasil IPCA VIII RF Cred Priv	🟡	3,85	48,02	0,3246	-2,04	-89,78	0,6021	-2,30	-53,00	0,4523	-	-	-
	Caixa FI Brasil IPCA XIII RF Cred Priv	🟡	5,24	65,24	0,3272	-2,37	-104,31	0,6470	-1,07	-24,70	0,4566	-	-	-
	Caixa FI Brasil IPCA XIV RF Cred Priv	🟡	5,26	65,58	0,3263	-2,36	-103,76	0,6451	-1,07	-24,53	0,4553	-	-	-
	Caixa FI Brasil IPCA XV RF Cred Priv	🟡	4,95	61,69	0,3240	-2,32	-102,01	0,6377	-1,40	-32,07	0,4516	-	-	-
	Caixa FI Brasil IRF M 1+ TP RF LP	🟡	0,28	3,50	0,2696	0,60	26,33	0,2087	1,99	45,80	0,2784	-	-	-
	Caixa FIC Novo Brasil IMA B RF LP	🟡	-10,15	-126,54	0,5568	-1,19	-52,38	0,3455	-1,86	-42,77	0,4627	32,07	104,18	0,4250
Caixa FI Brasil IMA B 5+ TP RF LP	🔴	-17,23	-214,74	0,7979	-3,17	-139,23	0,5634	-5,09	-117,15	0,7000	-	-	-	
Fi Caixa Brasil IMA B TP RF LP	🔴	-10,36	-129,07	0,5925	-1,35	-59,45	0,3898	-1,95	-44,86	0,5034	31,55	102,50	0,4530	
Credit Suisse H-Griffo	CSHG Juro Real Renda Fixa FIC FI	🟡	-8,94	-111,35	0,5778	-2,35	-103,11	0,4332	-2,85	-65,48	0,5694	29,95	97,31	0,4038
	CSHG Ti Juro Real Renda Fixa FIC FI	🟡	-9,21	-114,82	0,5748	-2,78	-122,33	0,4026	-3,30	-75,80	0,5661	29,66	96,36	0,4025
Daycoval Asset	Daycoval Dividendos Ibov. FI de Ações	🔴	-10,76	-134,12	0,5791	0,24	10,42	0,5012	2,24	51,56	0,5213	14,34	46,58	0,5340
HSBC	HSBC FI RF Amazonas	🟢	2,93	36,46	0,1945	1,52	67,00	0,1377	3,16	72,66	0,1988	35,26	114,57	0,1500
	HSBC FI RF Tamisa	🟢	2,90	36,17	0,2431	1,99	87,28	0,1790	3,47	79,69	0,2099	-	-	-
	HSBC FI RF Regimes de Previdência Ativo	🟡	-2,07	-25,74	0,3064	1,50	66,10	0,2177	2,38	54,84	0,2693	35,17	114,26	0,2549
	HSBC FI Regimes de Previd RF Ativo IPCA	🔴	-11,84	-147,51	0,6236	-0,29	-12,76	0,4027	-1,01	-23,21	0,5262	32,18	104,54	0,4852
	HSBC FI Renda Fixa Reno	🔴	-10,02	-124,88	0,5929	-0,87	-38,29	0,3844	-1,26	-28,98	0,4964	32,47	105,48	0,4462
	HSBC FI RF Cred Priv LP Nilo	🔴	-12,29	-153,21	0,6187	-0,26	-11,57	0,3847	-1,12	-25,68	0,5154	-	-	-
	HSBC FI RF Mississippi	🔴	-17,67	-220,17	0,8440	-3,12	-137,29	0,5707	-4,69	-107,96	0,7174	27,32	88,78	0,6594
Icatu Vanguarda	Icatu Vanguarda IPC Gold Plus FI RF	🟡	2,14	26,68	0,2391	1,77	77,74	0,1801	3,13	71,89	0,2206	37,92	123,20	0,1813
	Icatu Vanguarda Renda Fixa Real FI	🟡	-7,58	-94,51	0,3242	-2,17	-95,20	0,2760	0,16	3,61	0,3332	36,83	119,66	0,2405




Renda Fixa - Índices

Benchmark: CDI														
Gestor	Nome do Fundo	12 Meses				3 Meses			6 Meses			36 Meses		
		Cl.	Rent. %	% CDI	Volatilid.	Rent. %	% CDI	Volatilid.	Rent. %	% CDI	Volatilid.	Rent. %	% CDI	Volatilid.
Icatu Vanguarda	Icatu Vanguarda IPC Gold FI Renda Fixa	●	-17,46	-217,55	0,8225	-3,19	-140,42	0,5563	-5,06	-116,32	0,7050	27,25	88,53	0,6525
Infinity Asset	Infinity IMA Tiger FI Renda Fixa	●	-18,90	-235,48	0,7171	-4,49	-197,38	0,5863	-6,46	-148,67	0,7140	23,82	77,38	0,4405
Itaú Unibanco	Itaú Institucional RF Pré Fixado LP FICFI	●	2,04	25,36	0,1933	1,02	44,62	0,1447	2,48	57,03	0,2000	32,23	104,72	0,1495
	Itaú Institucional RF Inflação 5 FICFI	●	2,24	27,92	0,2294	1,73	76,27	0,1744	3,10	71,21	0,2121	37,76	122,69	0,1758
	Itaú Soberano Renda Fixa IRFM 1 FI	●	7,11	88,65	0,0329	2,19	96,38	0,0133	4,12	94,73	0,0258	30,37	98,66	0,0236
	Itaú Institucional RF Inflação FICFI	●	-10,76	-134,02	0,5837	-1,32	-57,91	0,3901	-2,02	-46,42	0,5085	29,48	95,78	0,4431
	Itaú Renda Fixa IMA B FI	●	-10,39	-129,49	0,5837	-1,22	-53,57	0,3903	-1,82	-41,87	0,5086	31,06	100,91	0,4428
	Unibanco Índice de Preços FI RF	●	-10,38	-129,35	0,5842	-1,28	-56,37	0,3897	-1,94	-44,69	0,5083	29,88	97,08	0,4451
J. Safra	Safra Executive 2 FI RF	●	7,89	98,37	0,0061	2,26	99,49	0,0034	4,27	98,25	0,0051	30,98	100,66	0,0083
	Safra IMA FI RF	●	4,49	55,95	0,1420	2,80	123,27	0,0678	4,86	111,82	0,0921	34,15	110,95	0,1046
	Safra IMA FIC FI RF	●	4,00	49,89	0,1420	2,68	118,00	0,0678	4,62	106,18	0,0921	32,28	104,88	0,1046
	Safra Inflation FC FI RF	●	2,94	36,59	0,1419	2,41	106,05	0,0678	4,07	93,54	0,0921	28,25	91,80	0,1046
JMalucelli	JMalucelli Executivo FI Renda Fixa	●	5,93	73,87	0,0548	1,76	77,28	0,0330	3,33	76,60	0,0560	29,76	96,69	0,0647
JP Morgan	JPM Brasil IMA B5+ FC FI RF	●	-17,48	-217,78	0,8297	-3,19	-140,30	0,5632	-5,20	-119,63	0,7272	33,61	109,20	0,6364
Mongeral Aegon	Mongeral Aegon Inflação Insti FI RF LP	●	-11,06	-137,77	0,5821	-2,14	-94,15	0,4008	-3,06	-70,29	0,5222	-	-	-
Santander Br	Sant FI IMA B 5 Títulos Públicos RF	●	2,74	34,20	0,2296	1,82	80,23	0,1771	3,43	78,98	0,2101	-	-	-
	Sant FIC FI IMA B 5 Tit Publ RF	●	2,62	32,64	0,2295	1,79	78,78	0,1770	3,37	77,48	0,2100	35,85	116,47	0,1693
	Santander FI IRF M 1 Tit Pub Renda Fixa	●	7,44	92,65	0,0324	2,25	99,08	0,0134	4,26	97,98	0,0259	32,51	105,63	0,0287
	Santander FICFI IRF M Tit Pub Renda Fixa	●	6,99	87,05	0,0324	2,15	94,43	0,0134	4,04	92,99	0,0259	30,88	100,32	0,0287
	Sant FI IMA B Títulos Públicos RF LP	●	-10,58	-131,84	0,6001	-1,42	-62,30	0,3971	-2,10	-48,26	0,5173	30,71	99,78	0,4470
	Sant FIC FI IMA B Inst Tit Publ RF LP	●	-10,77	-134,17	0,5995	-1,47	-64,59	0,3971	-2,20	-50,64	0,5164	-	-	-
	Sant FIC FI IMA B Tit Pub RF Longo Prazo	●	-10,93	-136,25	0,5999	-1,52	-66,75	0,3971	-2,30	-52,89	0,5174	29,07	94,43	0,4460
	Santander FIC FI Juros Reais Renda Fixa	●	-11,04	-137,59	0,5998	-1,54	-67,80	0,3971	-2,35	-54,06	0,5174	28,69	93,20	0,4471
Sul América	Sul América Inflatie FI Renda Fixa LP	●	-10,53	-131,17	0,6398	-1,35	-59,44	0,4329	-2,08	-47,79	0,5609	30,11	97,82	0,4582
Votorantim	Fi Tot Allocation Inflação Renda Fixa	●	2,35	29,28	0,2347	1,70	74,53	0,1809	3,06	70,46	0,2210	38,34	124,58	0,1790
	Fi Tot Renda Fixa IRF M 1+	●	0,45	5,64	0,2888	1,05	46,21	0,2204	2,34	53,71	0,3059	35,00	113,72	0,2267
	Vot FIC Inflation Renda Fixa	●	1,98	24,65	0,2346	1,60	70,46	0,1809	2,88	66,13	0,2210	36,83	119,65	0,1790
Western Asset	WA IMA G EX C FI Renda Fixa	●	-2,33	-29,02	0,3099	0,42	18,67	0,2232	1,22	28,05	0,2846	-	-	-
	WA IMA B Ativo FI Renda Fixa	●	-11,05	-137,69	0,6181	-1,39	-61,13	0,4121	-2,10	-48,20	0,5455	31,39	101,98	0,4600
XP Gestão de Rec.	XP Inflação FI Renda Fixa Longo Prazo	●	2,14	26,61	0,2062	1,48	65,03	0,1844	2,14	49,28	0,1908	-	-	-

Multimercado - Macro

Benchmark: CDI														
Gestor	Nome do Fundo	12 Meses				3 Meses			6 Meses			36 Meses		
		Cl.	Rent. %	% CDI	Volatilid.	Rent. %	% CDI	Volatilid.	Rent. %	% CDI	Volatilid.	Rent. %	% CDI	Volatilid.
Advis	Advis Delta 30 FIC FI Multimercado	●	-5,73	-71,45	0,37	0,84	37,11	0,28	0,24	5,42	0,25	34,72	112,82	0,36
	Advis Delta FIC FI Multimercado	●	-5,65	-70,39	0,37	0,85	37,14	0,28	0,23	5,39	0,25	35,24	114,48	0,36
ARX Invest.	Arx Hedge Plus FI Multimercado	●	11,21	139,73	0,14	1,67	73,56	0,11	3,19	73,30	0,16	36,06	117,14	0,14
	BNY Mellon Arx Especial FI Multimercado	●	16,55	206,19	0,28	1,57	69,14	0,21	3,07	70,63	0,29	47,56	154,53	0,26
	BNY Mellon Arx Target FI Multimercado	●	7,51	93,57	0,05	1,93	84,77	0,04	3,37	77,58	0,05	29,93	97,25	0,04
BB DTVM	BB Top Multi Institucional LP Multi	●	8,33	103,79	0,14	2,09	91,89	0,09	7,23	166,21	0,13	29,82	96,88	0,12
BBM Gestão de RV	BBM Bahia FI de Cotas de FI Mult	●	10,91	135,97	0,12	3,16	138,73	0,10	5,27	121,27	0,12	38,47	125,00	0,15
	BBM Marau FI em Cotas de FI Multimerc.	●	13,66	170,18	0,18	4,09	180,04	0,16	6,57	151,16	0,19	-	-	-
Claritas	Claritas Hedge FIC FI Mult Longo Prazo	●	3,48	43,38	0,12	0,69	30,25	0,11	0,64	14,61	0,11	33,28	108,11	0,14
Daycoval Asset	Daycoval Renda Fixa IDKA20 FI	●	-20,87	-260,13	0,94	-3,84	-168,80	0,67	-8,58	-197,26	0,81	-	-	-
HSBC	HSBC FI Multimercado LP Absoluto	●	6,67	83,06	0,10	2,38	104,49	0,04	3,58	82,29	0,10	-	-	-
Lacan Investimentos	Lacan Equilíbrio Institucional FI Mult	●	7,03	87,60	0,20	0,32	14,26	0,12	4,09	93,99	0,19	22,19	72,10	0,34
Mapfre DTVM	Mapfre Inversion FI Multimercado	●	4,84	60,33	0,09	2,00	87,73	0,08	3,49	80,20	0,09	28,78	93,52	0,09
Mauá	Mauá Absoluto FICFI Multimercado	●	3,51	43,73	0,22	2,69	118,12	0,14	3,08	70,80	0,19	38,30	124,45	0,22



Multimercado - Macro

Benchmark: CDI														
Gestor	Nome do Fundo	12 Meses				3 Meses			6 Meses			36 Meses		
		Cl.	Rent. %	% CDI	Volatilid.	Rent. %	% CDI	Volatilid.	Rent. %	% CDI	Volatilid.	Rent. %	% CDI	Volatilid.
Mauá	Mauá Macro FIC FI Mult	●	1,59	19,85	0,31	3,01	132,41	0,23	3,06	70,28	0,28	40,31	130,97	0,34
Modal Asset	Modal Inst FI Multimercado	●	8,20	102,15	0,03	2,09	92,03	0,04	4,14	95,25	0,03	31,33	101,79	0,04
	Modal Eagle FI em Cotas de FI Mult	●	4,73	58,93	0,11	1,59	70,02	0,13	1,83	42,01	0,13	28,97	94,13	0,14
Opportunity	Opportunity Market FIC FI Multimercado	●	8,88	110,60	0,12	2,36	103,83	0,14	3,37	77,55	0,14	32,01	104,00	0,11
	Opportunity Midi Performance FICFI Multi	●	17,88	222,78	1,72	13,06	574,39	1,57	15,17	348,75	1,59	-46,92	-152,45	2,55
	Opportunity Total FIC em FI Multimercado	●	10,47	130,50	0,19	2,11	92,75	0,21	2,29	52,74	0,21	33,85	109,99	0,18
Polo Capital	Polo Macro FI Multimercado	●	11,24	140,04	0,34	5,84	256,92	0,18	7,61	174,97	0,26	59,71	194,01	0,32
Porto Seguro	Porto Seguro Caravelas FI Mult Cred Priv	●	4,66	58,07	0,12	1,70	74,73	0,11	2,76	63,45	0,15	33,63	109,26	0,10
Santander Br	Santander FIC FI Total II Multimercado	●	7,81	97,38	0,05	2,00	87,94	0,03	3,63	83,36	0,05	30,09	97,77	0,04
Somma Investimentos	Somma Interlagos FI Mult	●	8,44	105,18	0,02	2,35	103,26	0,01	4,52	103,90	0,01	31,99	103,92	0,02
Ventor Investimentos	Ventor Hedge FICFI Multimercado	●	1,78	22,13	0,22	2,48	109,16	0,12	1,61	36,95	0,15	48,77	158,45	0,30
Western Asset	WA Sustentabilidade Empresarial FIA	●	-2,84	-35,42	0,95	-0,60	-26,30	0,76	11,87	272,92	0,90	13,00	42,22	1,14

Multimercado - Juros e Moedas

Benchmark: CDI														
Gestor	Nome do Fundo	12 Meses				3 Meses			6 Meses			36 Meses		
		Cl.	Rent. %	% CDI	Volatilid.	Rent. %	% CDI	Volatilid.	Rent. %	% CDI	Volatilid.	Rent. %	% CDI	Volatilid.
Bradesco - Bram	Bradesco FI Multimercado Plus I	●	7,10	88,47	0,02	1,98	86,91	0,02	3,77	86,78	0,02	31,26	101,57	0,02
BTG Pactual	BTG Pactual Instít Dinâmico FI Mult	●	7,33	91,32	0,02	2,11	92,95	0,03	4,08	93,85	0,02	31,37	101,93	0,02
	BTG Pactual High Yield Plus FI Multi	●	3,49	43,44	0,09	1,68	73,99	0,05	2,28	52,48	0,07	41,26	134,04	0,17
Caixa	Caixa FI Brasil IPCA I Multi Cred Priv	●	3,93	49,02	0,32	-2,06	-90,77	0,60	-1,96	-45,06	0,45	-	-	-
	Caixa FI Brasil IPCA II Multi Cred Priv	●	3,94	49,06	0,32	-2,06	-90,63	0,60	-1,95	-44,94	0,45	-	-	-
	Caixa FI Brasil IPCA VI Multi Cred Priv	●	3,87	48,19	0,42	-3,85	-169,39	0,84	-2,58	-59,22	0,59	-	-	-
	Caixa FI Brasil IPCA III Multi Cred Priv	●	3,62	45,09	0,40	-3,39	-149,18	0,78	-2,76	-63,50	0,55	-	-	-
	Caixa FI Brasil IPCA IV Multi Cred Priv	●	3,61	45,01	0,40	-3,40	-149,52	0,78	-2,77	-63,72	0,56	-	-	-
	Caixa FI Brasil IPCA V Multi Cred Priv	●	3,74	46,63	0,42	-3,85	-169,20	0,84	-2,74	-62,93	0,59	-	-	-
	Caixa FI Brasil IPCA VII Multi Cred Priv	●	3,36	41,85	0,38	-2,93	-128,74	0,74	-2,88	-66,16	0,54	-	-	-
	Caixa FI Brasil IPCA VIII Multi Cred Priv	●	3,33	41,52	0,39	-3,14	-137,97	0,75	-3,17	-72,84	0,54	-	-	-
Itaú Unibanco	Institutional Active FIX IB Multim FI	●	8,23	102,53	0,01	2,29	100,50	0,00	4,38	100,81	0,01	32,28	104,87	0,01
	Itaú Institucional Multimercado Juros E	●	8,28	103,23	0,01	2,25	98,95	0,01	4,32	99,23	0,01	33,22	107,93	0,02
JP Morgan	JPM Multis Rates and FX FIC FI Multi	●	8,66	107,98	0,03	2,34	103,03	0,04	4,60	105,86	0,04	34,16	111,00	0,04
Mauá	Mauá FIX FIC FI Multimercado	●	5,33	66,41	0,11	2,90	127,69	0,08	3,73	85,69	0,10	32,99	107,18	0,12
Santander Br	Santander FI Institucional Multimercado	●	8,29	103,35	0,02	2,24	98,33	0,01	4,36	100,24	0,02	31,85	103,48	0,02
	Santander FIC FI Performance Mult	●	8,21	102,35	0,02	2,13	93,74	0,02	4,15	95,32	0,02	32,77	106,45	0,02
Votorantim	Votorantim FI Eagle Multi Cred Priv	●	8,17	101,82	0,02	2,36	103,78	0,02	4,33	99,61	0,02	32,85	106,74	0,02
Western Asset	WA Multimercado Institucional FI	●	5,66	70,56	0,07	1,72	75,71	0,07	3,57	82,03	0,07	27,83	90,40	0,13

Multimercado - Multiestratégia

Benchmark: CDI														
Gestor	Nome do Fundo	12 Meses				3 Meses			6 Meses			36 Meses		
		Cl.	Rent. %	% CDI	Volatilid.	Rent. %	% CDI	Volatilid.	Rent. %	% CDI	Volatilid.	Rent. %	% CDI	Volatilid.
Advis	Advis Enduro 30 FI em Cotas de FI Mult	●	-5,35	-66,69	0,51	2,11	92,73	0,37	2,14	49,10	0,40	49,94	162,27	0,41
	Advis Enduro FIC FI Multimercado	●	-5,36	-66,77	0,51	2,10	92,50	0,37	2,13	48,97	0,40	47,37	153,91	0,42
Alfa	Alfa Estratégia FI Multimercado IQ	●	7,80	97,22	0,04	2,56	112,42	0,03	4,24	97,61	0,04	31,08	100,97	0,03
Angá Asset	Angá Portfólio FI Multimercado	●	10,76	134,05	0,17	3,71	163,25	0,13	5,18	119,20	0,17	39,37	127,92	0,17
Ashmore Brasil	Ashmore Brasil Total FIC FI Multimercado	●	4,27	53,20	0,10	0,72	31,78	0,14	2,00	46,00	0,11	33,41	108,56	0,16
Bozano	Bozano Diferencial 30 FIC FI Multi	●	6,69	83,39	0,11	1,28	56,17	0,09	2,70	62,09	0,11	34,72	112,81	0,22
	Bozano Diferencial Inst Multi FI LP	●	6,05	75,41	0,08	1,68	73,82	0,07	3,65	83,99	0,09	30,41	98,79	0,09

Multimercado - Multiestratégia

Benchmark: CDI														
Gestor	Nome do Fundo	12 Meses				3 Meses			6 Meses			36 Meses		
		Cl.	Ret. %	% CDI	Volatilid.	Ret. %	% CDI	Volatilid.	Ret. %	% CDI	Volatilid.	Ret. %	% CDI	Volatilid.
Bradesco - Bram	Bradesco FI Multimercado Plus	🟡	7,95	99,07	0,02	2,30	101,05	0,01	4,38	100,66	0,02	33,55	108,99	0,02
Brasil Plural	Brasil Plural Equity Hedge 30 FC FI Mult	🟡	8,52	106,20	0,33	3,18	139,97	0,33	1,47	33,69	0,36	30,51	99,11	0,19
Bresser	Bresser Hedge FI Multimercado	🟡	4,26	53,07	0,16	1,88	82,45	0,11	3,57	82,10	0,16	36,87	119,78	0,18
BTG Pactual	BTG Pact Cre Cor I FIC FI Mult Cred Priv	🟢	9,13	113,74	0,00	2,47	108,66	0,00	4,76	109,35	0,00	-	-	-
	BTG Pactual Equity Hedge FI Multimerc.	🟢	8,89	110,75	0,11	2,30	101,19	0,11	5,15	118,34	0,10	33,99	110,44	0,11
	BTG Pactual FI Multimercado Local Inst	🟡	3,80	47,36	0,15	0,94	41,25	0,21	2,23	51,31	0,18	33,95	110,31	0,11
	BTG Pactual Hedge Plus FI Multimercado	🟡	5,44	67,76	0,11	2,47	108,71	0,10	3,52	81,04	0,10	45,29	147,13	0,18
	BTG Pactual Local FI Multimercado	🟡	3,63	45,23	0,11	1,65	72,58	0,07	2,78	64,00	0,09	41,07	133,44	0,19
Capitânia	Capitânia Treasury FIC FI Multimercado	🟡	7,00	87,18	0,08	1,20	52,69	0,09	2,28	52,47	0,09	33,75	109,65	0,12
Claritas	Claritas Institucional FI Multimercado	🟡	6,42	80,05	0,04	1,65	72,42	0,03	2,83	65,00	0,03	32,60	105,92	0,05
	Claritas Inflação Institucional FI Mult	🟡	1,86	23,19	0,22	1,36	59,92	0,19	2,11	48,58	0,21	41,30	134,18	0,18
Credit Suisse H-Griffo	CSHG Cred Priv Sigma FIC FI Mult LP	🟢	8,67	108,06	0,01	2,50	109,97	0,00	4,78	109,95	0,01	34,15	110,96	0,01
	CSHG Cred Priv Sigma J R FIC FI Mult LP	🟡	2,78	34,69	0,19	2,00	87,97	0,12	3,50	80,49	0,16	-	-	-
Daycoval Asset	Daycoval Classic FI Mult Cred Priv	🟢	8,47	105,49	0,01	2,40	105,68	0,00	4,58	105,40	0,00	33,43	108,61	0,01
	Daycoval Plus FI Multimercado	🟡	-11,26	-140,31	0,35	-1,49	-65,49	0,30	-2,21	-50,84	0,36	40,95	133,03	0,26
	Oasis Fundo de Investimento Multimerc.	🟡	0,82	10,19	0,14	1,55	68,28	0,02	2,81	64,68	0,04	29,35	95,35	0,14
	Parnamirim Fundo de Invest Multimerc.	🟡	6,02	74,96	0,04	2,06	90,55	0,01	3,81	87,63	0,01	29,38	95,44	0,03
DLM Invista	DLM Hedge Conservador FI Multimercado	🟢	8,44	105,15	0,01	2,37	103,99	0,01	4,53	104,22	0,01	33,05	107,39	0,01
	DLM Hedge Moderado FIC FI Multimerc.	🟢	8,53	106,31	0,03	2,17	95,61	0,04	4,24	97,58	0,03	31,20	101,36	0,02
Equitas	Equitas Zenith FIC FI Multimercado	🟡	6,34	79,06	0,41	2,96	130,12	0,40	1,48	33,93	0,43	51,84	168,42	0,44
	Equitas Equity Hedge 30 FIC FI Multi	🟡	5,92	73,78	0,12	2,18	95,71	0,12	2,83	65,08	0,13	27,62	89,74	0,08
Fator - FAR	Fi Fator Sigma Inst Multimercado	🟡	0,48	5,96	0,25	1,73	76,04	0,11	2,21	50,76	0,26	33,06	107,40	0,20
Gap	Gap Absoluto Fdo de Invest Multimercado	🟡	7,66	95,51	0,20	2,99	131,61	0,17	4,08	93,84	0,17	44,32	143,99	0,20
	Gap Institucional FI Multimercado	🟡	7,62	94,96	0,05	2,34	103,04	0,04	3,51	80,79	0,05	32,41	105,29	0,06
	Gap Long Short FI Multimercado	🟢	11,07	137,97	0,10	2,88	126,55	0,08	5,37	123,47	0,10	37,01	120,26	0,12
	Gap Multiportifólio FI Multimercado	🟡	7,65	95,29	0,15	2,60	114,33	0,12	2,79	64,11	0,14	38,76	125,94	0,15
Gávea	Gávea Macro FIC FI Multimercado	🟡	8,34	103,91	0,32	3,72	163,42	0,26	0,65	14,98	0,29	34,89	113,34	0,27
Grau	Grau Hedge FI Multimercado	🟢	10,19	127,04	0,07	2,77	121,88	0,07	5,88	135,12	0,06	-	-	-
	Grau África FI Multimercado	🟡	8,27	103,01	0,22	1,36	59,94	0,10	3,50	80,41	0,15	23,55	76,52	0,34
	Grau Savana Institucional FI Multimerc	🟡	6,56	81,77	0,03	1,98	87,14	0,01	3,56	81,95	0,01	27,05	87,90	0,11
Infinity Asset	Infinity Institucional FI Multimercado	🟡	1,23	15,32	1,18	-1,96	-86,27	1,34	-1,99	-45,71	1,31	18,16	59,01	0,69
Itaú Unibanco	Itaú Hedge Multimercado FI	🟢	10,02	124,91	0,11	3,06	134,68	0,11	5,57	128,13	0,12	33,53	108,94	0,11
J. Safra	Safra Absoluto 30 FIC FI Multimercado	🟢	10,60	132,11	0,27	5,41	238,09	0,22	5,40	124,18	0,30	40,43	131,35	0,28
	Safra Galileo FI Mult	🟢	13,81	172,09	0,46	8,11	356,80	0,37	6,83	157,04	0,51	52,77	171,45	0,48
	Safra High Yield FC FI Mult Cred Priv	🟢	9,62	119,84	0,15	4,31	189,66	0,14	5,19	119,37	0,17	33,65	109,34	0,14
	Safra Carteira Institucional FI Multim	🟡	8,38	104,37	0,09	3,49	153,35	0,08	4,72	108,48	0,11	31,96	103,83	0,08
JGP	JGP Hedge FIC FI Multimercado	🟡	7,79	97,11	0,05	2,39	105,00	0,04	3,95	90,78	0,05	33,22	107,92	0,06
Kondor Invest	Kondor LX FIC FI Mult	🟢	9,01	112,28	0,20	3,08	135,24	0,16	2,45	56,37	0,20	44,79	145,51	0,18
	Kondor Max FIC Multi	🟡	7,68	95,75	0,11	2,42	106,32	0,08	2,91	66,87	0,10	35,17	114,25	0,11
Legan	Legan Low Vol FI Multimercado	🟢	8,99	111,99	0,04	2,23	97,84	0,03	5,02	115,53	0,04	35,30	114,70	0,04
	Legan Special FI Multimercado	🟢	8,71	108,54	0,14	2,43	106,64	0,11	7,18	165,20	0,15	36,85	119,73	0,13
Mongeral Aegon	Mongeral Aegon Institucional FI Mult	🟡	7,60	94,69	0,07	1,58	69,33	0,07	3,77	86,69	0,08	28,85	93,74	0,05
Neo	Neo Multi Estrat 30 Feeder FICFI Mult	🟡	4,25	52,89	0,22	1,68	73,64	0,13	2,35	54,04	0,16	27,98	90,92	0,18
Opus	Opus Hedge Agressivo FIC Multimercado	🟡	-2,13	-26,56	0,26	1,00	44,11	0,15	3,92	90,15	0,20	18,49	60,08	0,28
	Opus Hedge Inst Fdo de Invest Multi	🟡	3,72	46,30	0,10	1,62	71,03	0,07	3,22	74,06	0,07	25,13	81,64	0,10
Pacífico	Pacífico Hedge FIC FI Mult	🟡	6,47	80,56	0,20	2,63	115,57	0,15	4,30	98,92	0,17	33,24	108,01	0,18
Pátria	Pátria Hedge Feeder I FC FI Mult	🟡	1,56	19,42	0,30	-1,77	-77,86	0,33	0,85	19,44	0,36	26,29	85,41	0,21
Petra Asset	Petra Dinâmico FI Mult LP	🟡	6,77	84,32	0,10	1,70	74,67	0,05	3,56	81,96	0,10	31,73	103,08	0,08
Polo Capital	Polo Credito Privado FI Multimercado	🟢	14,04	174,92	0,11	4,10	180,48	0,09	7,52	172,85	0,08	55,62	180,70	0,12
	Polo Norte I FIC FI Multimercado	🟡	10,64	132,56	0,71	7,61	334,77	0,64	15,31	352,02	0,66	13,37	43,42	0,61
Porto Seguro	Porto Seguro Multi Estr Corp FICFI Mult	🟡	2,89	35,97	0,27	2,46	108,24	0,24	3,50	80,47	0,31	-	-	-
Saga	Saga Snake FI Multimercado	🟢	8,89	110,83	0,03	2,48	108,96	0,03	4,92	113,17	0,04	32,42	105,34	0,04



Multimercado - Multiestratégia

Benchmark: CDI														
Gestor	Nome do Fundo	12 Meses				3 Meses			6 Meses			36 Meses		
		Cl.	Rent.%	% CDI	Volatilid.	Rent.%	% CDI	Volatilid.	Rent.%	% CDI	Volatilid.	Rent.%	% CDI	Volatilid.
Saga	Saga Lynx FI em Cotas de FI Multimerc.	●	5,57	69,40	0,07	2,55	112,18	0,08	3,42	78,63	0,07	25,52	82,91	0,14
Santa Fé	Santa Fé Aquarius FI Multimercado	●	-3,75	-46,74	0,33	-1,74	-76,67	0,39	-1,32	-30,26	0,37	21,51	69,87	0,47
Santander Br	Santander FI Top Brasil Multimercado	●	9,27	115,52	0,04	2,48	109,20	0,03	4,50	103,43	0,04	-	-	-
	Santander FI Total 30 Multimercado	●	11,38	141,84	0,14	2,75	121,12	0,07	4,41	101,40	0,12	-	-	-
	Santander FIC FI Total 30 Multimercado	●	8,78	109,36	0,13	2,26	99,41	0,07	3,46	79,46	0,11	-	-	-
Somma Investimentos	Fi Mult LP Somma Multi Estratégias II	●	8,56	106,68	0,04	2,31	101,42	0,02	4,55	104,52	0,03	33,49	108,80	0,03
XP Gestão de Rec.	XP Unique Quant FIC Feeder FI Multi	●	8,55	106,53	0,12	1,86	81,93	0,11	2,48	57,13	0,13	30,24	98,25	0,33

Multimercado - Estratégia Específica

Benchmark: CDI														
Gestor	Nome do Fundo	12 Meses				3 Meses			6 Meses			36 Meses		
		Cl.	Rent.%	% CDI	Volatilid.	Rent.%	% CDI	Volatilid.	Rent.%	% CDI	Volatilid.	Rent.%	% CDI	Volatilid.
Artis Gestora de Rec.	Brasil Carbono Mult FI Credito Privado	●	7,26	90,52	0,18	2,92	128,25	0,12	5,50	126,38	0,17	38,25	124,27	0,13
Besaf Bes	Bes FI Multimercado Cred Privado	●	8,20	102,14	0,00	2,31	101,61	0,00	4,39	100,95	0,00	31,88	103,56	0,01
Capitânia	Capitânia Multi Cred Priv FIC FI Mult	●	9,24	115,16	0,10	2,92	128,30	0,06	5,77	132,75	0,10	40,96	133,06	0,06
Gap	Gap Cred Priv Instit II FIC FI Multimerc	●	9,28	115,63	0,05	2,37	104,39	0,07	4,99	114,72	0,07	36,60	118,93	0,04
HSBC	HSBC FIC FI Multi Cred Privado LP Star	●	8,20	102,21	0,01	2,33	102,40	0,00	4,45	102,37	0,00	31,66	102,86	0,01
	HSBC FI Multimercado Multi Composite	●	-1,59	-19,78	0,30	0,95	41,89	0,20	2,10	48,40	0,27	34,28	111,37	0,22
J. Safra	Safra S&P FI Mult	●	47,23	588,55	0,86	15,54	683,34	0,85	18,14	417,10	0,97	-	-	-
JGP	JGP Equity FIC FI Multimercado	●	8,22	102,38	0,63	2,93	128,64	0,54	15,61	358,99	0,60	49,61	161,20	0,74
Mauá	Mauá Arbitragem FIC FI Mult	●	4,52	56,30	0,13	2,27	99,72	0,08	4,14	95,29	0,06	32,43	105,37	0,10
Modal Asset	Modal Lion FI Multimerc Credito Privado	●	8,19	102,03	0,01	2,29	100,68	0,01	4,41	101,45	0,01	31,79	103,28	0,01
	Modal Tactical FI em Cotas de FI Mult	●	1,02	12,69	0,45	0,94	41,27	0,53	-2,53	-58,26	0,52	68,57	222,80	0,42
Pátria	Pátria Multimanager FI Mult Cred Priv IE	●	25,06	312,32	0,80	8,79	386,49	0,75	6,89	158,36	0,92	-	-	-
Petra Capital	Petra Capital Cp FIC FI Multimercado LP	●	10,05	125,23	0,05	2,88	126,45	0,02	5,17	118,95	0,06	-	-	-
Sul América	Sul América Cred Ativo FI Mult Cred Priv	●	8,26	102,87	0,01	2,29	100,76	0,02	4,42	101,64	0,02	-	-	-
Valora	Absolute Capital FI Mult Cred Priv	●	8,56	106,66	0,00	2,46	108,06	0,00	4,68	107,63	0,00	33,09	107,51	0,01

Multimercado - Long & Short

Benchmark: CDI														
Gestor	Nome do Fundo	12 Meses				3 Meses			6 Meses			36 Meses		
		Cl.	Rent.%	% CDI	Volatilid.	Rent.%	% CDI	Volatilid.	Rent.%	% CDI	Volatilid.	Rent.%	% CDI	Volatilid.
Ashmore Brasil	Ashmore Brasil Long Short FIC FI Multi	●	10,61	132,24	0,20	1,59	69,73	0,22	4,05	93,02	0,21	43,48	141,27	0,21
BBM Gestão de RV	BBM Equity Hedge II FIC FI Multimercado	●	10,43	130,01	0,15	2,89	127,09	0,13	4,40	101,28	0,15	43,07	139,94	0,11
Bozano	Bozano Equity Hedge FIC FI Multimercado	●	9,15	114,00	0,16	1,66	73,19	0,11	5,84	134,23	0,13	36,12	117,34	0,15
Claritas	Claritas Long Short FI Cotas FI Multi	●	5,63	70,19	0,17	0,28	12,33	0,18	0,74	16,99	0,18	29,34	95,31	0,16
Fama Investimentos	Fama Striker FIC FI Mult Longo Prazo	●	-5,26	-65,60	0,46	-4,26	-187,45	0,44	-9,47	-217,75	0,49	22,05	71,64	0,45
Fides Asset	Fides Long Short Plus FI Multimercado	●	3,86	48,10	0,16	-0,29	-12,89	0,13	0,11	2,58	0,16	30,29	98,42	0,18
Grau	Grau Long Short FI Multimercado	●	12,70	158,31	0,26	1,11	48,82	0,29	5,56	127,90	0,25	25,57	83,07	0,28
HSBC	HSBC FI Mult LP Equity Hedge	●	6,59	82,12	0,05	1,51	66,21	0,05	3,03	69,69	0,05	33,31	108,24	0,06
Itaú Unibanco	Itaú Equity Hedge Advanced 30 Mult FICFI	●	14,97	186,49	0,19	2,94	129,05	0,22	7,84	180,19	0,19	-	-	-
J. Safra	Safra Arbitragem FI Mult	●	5,12	63,80	0,21	3,18	139,76	0,17	2,18	50,16	0,23	-	-	-
Kondor Invest	Kondor Equity Total FI Mult	●	9,07	113,09	0,18	1,18	51,65	0,19	2,73	62,87	0,19	36,97	120,10	0,18
Mauá	Mauá Orion Equity Hedge FIC FI Mult	●	-0,97	-12,06	0,36	-0,61	-26,65	0,44	3,05	70,12	0,39	24,25	78,78	0,39
Modal Asset	Modal Phoenix FI Multimercado	●	7,14	88,96	0,10	2,11	92,79	0,07	2,27	52,24	0,11	34,40	111,77	0,12
Neo	Neo Long Short 30 Feeder FICFI Multim.	●	8,26	102,94	0,20	3,25	142,82	0,18	3,34	76,75	0,22	37,38	121,44	0,22
Oceana	Oceana Long Short FI Multimercado	●	10,09	125,67	0,08	2,54	111,58	0,07	5,42	124,62	0,07	34,61	112,44	0,11
Opportunity	Opportunity Equity Hedge FIC FI Multi	●	6,31	78,68	0,39	0,32	14,12	0,47	-0,66	-15,24	0,46	34,93	113,48	0,29

Multimercado - Long & Short

Benchmark: CDI														
Gestor	Nome do Fundo	12 Meses				3 Meses			6 Meses			36 Meses		
		Cl.	Rent.%	% CDI	Volatilid.	Rent.%	% CDI	Volatilid.	Rent.%	% CDI	Volatilid.	Rent.%	% CDI	Volatilid.
Opus	Opus Equity Hedge FI Cotas FI Multi	●	11,62	144,85	0,18	1,92	84,49	0,15	6,87	157,98	0,16	44,00	142,97	0,17
Perfin	Perfin LS 15 FIC Mult	●	7,06	87,93	0,12	1,95	85,73	0,10	4,17	95,93	0,11	37,09	120,50	0,14
	Perfin LS FI Cotas Multi	●	7,10	88,52	0,12	1,94	85,13	0,10	4,18	96,01	0,11	37,31	121,21	0,14
Santander Br	Sant FIC FI Star Long & Short Mult	●	7,38	91,90	0,11	0,32	13,84	0,12	2,24	51,54	0,13	31,62	102,74	0,07
	Santande FI Star Long Short Multimerc.	●	9,95	124,03	0,12	0,84	36,73	0,12	3,28	75,32	0,13	40,96	133,07	0,08
Victoire Br	Victoire Long Short FI Cotas FI Multi	●	-1,20	-14,95	0,31	0,77	33,94	0,26	-2,02	-46,51	0,28	29,76	96,68	0,30
XP Gestão de Rec.	XP Long Short FI Multimercado	●	12,07	150,46	0,14	3,25	142,69	0,14	6,24	143,53	0,13	38,38	124,70	0,14

Multimercado - Multigestor

Benchmark: CDI														
Gestor	Nome do Fundo	12 Meses				3 Meses			6 Meses			36 Meses		
		Cl.	Rent.%	% CDI	Volatilid.	Rent.%	% CDI	Volatilid.	Rent.%	% CDI	Volatilid.	Rent.%	% CDI	Volatilid.
Daycoval Asset	Daycoval Multifunds FIQFI Multimercado	●	6,15	76,66	0,08	2,86	125,94	0,07	4,06	93,34	0,07	33,32	108,26	0,08
HSBC	HSBC FC de FI Multi LP Selection	●	6,17	76,82	0,12	2,60	114,36	0,11	4,47	102,72	0,11	-	-	-
Opportunity	Opportunity Allocation FIC FI Multi	●	9,98	124,30	0,17	3,63	159,75	0,15	5,60	128,88	0,17	35,67	115,90	0,19
Rio Performance	Corcovado FIC FI Multim	●	5,39	67,12	0,07	2,00	87,77	0,05	3,16	72,56	0,06	29,58	96,11	0,07
Santander Br	Santander FIC FI Macro Master Mult	●	7,02	87,42	0,12	3,42	150,43	0,12	3,31	76,03	0,13	38,25	124,27	0,11
	Santander FIC FI Macro Mult	●	6,63	82,63	0,11	3,31	145,48	0,11	3,13	72,04	0,12	34,65	112,58	0,10

Multimercado - Trading

Benchmark: CDI														
Gestor	Nome do Fundo	12 Meses				3 Meses			6 Meses			36 Meses		
		Cl.	Rent.%	% CDI	Volatilid.	Rent.%	% CDI	Volatilid.	Rent.%	% CDI	Volatilid.	Rent.%	% CDI	Volatilid.
Bradesco - Bram	Bradesco FI Multimercado Tactical	●	9,31	116,07	0,13	1,93	85,00	0,02	2,37	54,52	0,06	33,66	109,36	0,13
Rio Performance	Rio Arbitragem FI Multimercado	●	8,72	108,72	0,15	4,81	211,45	0,13	8,03	184,68	0,15	28,04	91,10	0,12
Saga	Saga Hawk FIC FI Multimercado	●	8,28	103,19	0,15	4,29	188,68	0,17	4,04	92,84	0,17	29,24	95,00	0,16
	Saga Tático FI em Cotas de FI Multi	●	7,95	99,06	0,10	3,72	163,54	0,09	4,24	97,52	0,11	30,90	100,41	0,08

Renda Variável - Ações Ibovespa

Benchmark: Ibovespa														
Gestor	Nome do Fundo	12 Meses				3 Meses			6 Meses			36 Meses		
		Cl.	Rent.%	% Ibov	Volatilid.	Rent.%	% Ibov	Volatilid.	Rent.%	% Ibov	Volatilid.	Rent.%	% Ibov	Volatilid.
ARX Invest.	Arx Fundo de Investimento em Ações	●	-3,08	14,57	0,93	-0,09	3,05	0,83	13,03	0,48	0,90	7,25	32,93	1,06
Atmos Capital	Atmos Institucional FIC FI de Ações	●	6,09	23,74	0,54	1,15	4,29	0,59	9,47	-3,08	0,58	47,95	73,63	0,41
BB DTVM	BB Ações Ibovespa Ativo FICFI	●	-14,55	3,10	1,11	-1,13	2,01	0,94	12,75	0,20	1,06	-33,37	-7,69	1,34
	BB Ações Ibovespa Indexado FICFI	●	-17,32	0,33	1,26	-2,70	0,44	1,09	12,26	-0,29	1,26	-31,34	-5,66	1,40
BGI Brasil	Blackrock Inst Ibovespa FI em Ações	●	-16,22	1,44	1,28	-2,46	0,68	1,16	13,74	1,19	1,29	-	-	-
BNP Paribas	BNP Paribas Grand Prix FI Ações	●	-16,61	1,04	0,98	-1,66	1,49	0,61	8,35	-4,20	0,76	-18,37	7,31	1,23
Bogari Capital	Bogari Value FI de Ações	●	3,13	20,78	0,52	0,44	3,58	0,52	6,91	-5,65	0,49	30,08	55,76	0,72
Bradesco - Bram	Bradesco FIA Selection	●	-5,22	12,43	0,90	2,60	5,74	0,81	13,91	1,36	0,82	-12,90	12,79	1,13
	Bradesco FIA Ibovespa Plus	●	-17,56	0,09	1,27	-3,09	0,05	1,10	12,25	-0,30	1,26	-25,97	-0,29	1,40
Brasil Plural	Brasil Plural FC FI de Ações	●	3,11	20,76	0,75	4,73	7,87	0,74	8,62	-3,93	0,73	13,28	38,96	1,10
Bravia Capital	Bravia FI em Cotas de FI de Ações	●	-7,25	10,40	0,77	1,91	5,05	0,78	8,81	-3,74	0,80	7,98	33,66	0,95
BTG Pactual	BTG Pactual Multi Ibov Inst FIC FI Ações	●	-3,05	14,60	0,73	-0,04	3,10	0,61	9,74	-2,81	0,68	-	-	-
Caixa	Caixa FI Ações Ibovespa	●	-19,85	-2,20	1,23	-3,69	-0,55	1,06	10,36	-2,19	1,22	-33,86	-8,18	1,37
	Caixa FI Ações Ibovespa Ativo	●	-19,66	-2,01	1,17	0,53	3,67	0,98	10,70	-1,85	1,07	-32,12	-6,44	1,34



Renda Variável - Ações Ibovespa

Benchmark: Ibovespa														
Gestor	Nome do Fundo	12 Meses				3 Meses			6 Meses			36 Meses		
		Cl.	Rent. %	% Ibov	Volatilid.	Rent. %	% Ibov	Volatilid.	Rent. %	% Ibov	Volatilid.	Rent. %	% Ibov	Volatilid.
Claritas	Claritas Ações FI Ações	●	-8,17	9,48	1,00	-1,62	1,52	0,81	12,08	-0,47	0,95	-11,26	14,42	1,16
Fator - FAR	Fundo Fator Sinergia V FIA	●	-23,32	-5,67	0,81	-12,30	-9,16	0,87	-11,65	-24,20	0,78	0,44	26,12	0,86
Fides Asset	Fides Ações Ibovespa FI de Ações	●	-14,79	2,86	0,99	-5,31	-2,17	1,05	4,02	-8,54	1,06	-5,15	20,53	1,06
Gap	Gap Ações Fundo de Investim. de Ações	●	-1,04	16,62	0,96	1,73	4,87	0,79	17,59	5,04	0,87	4,92	30,60	1,13
Geração Futuro	Geração FIA	●	10,42	28,07	0,88	9,63	12,77	0,80	20,65	8,10	0,82	-1,29	24,40	1,12
	Geração FIA Programado	●	8,06	25,71	0,84	8,47	11,61	0,69	18,89	6,34	0,77	-4,39	21,29	1,11
GTI Adm.	GTI Value II FI de Ações	●	-15,15	2,50	0,92	-2,20	0,94	0,82	5,75	-6,80	0,92	-15,69	9,99	1,12
HSBC	HSBC FICFI em Ações Ibov Reg de Prev	●	-2,74	14,91	0,81	-0,05	3,09	0,67	11,83	-0,72	0,77	8,97	34,65	0,93
	HSBC FI em Ações Ibovespa Top	●	-16,41	1,24	1,22	-2,20	0,94	1,00	14,99	2,44	1,18	-27,33	-1,65	1,36
Humaitá	Humaitá Value FI de Ações	●	-11,18	6,47	0,84	1,27	4,41	0,83	3,63	-8,92	0,84	-6,83	18,85	0,93
Iguana	Iguana Fundo de Investimento de Ações	●	0,65	18,30	0,63	1,00	4,14	0,60	3,00	-9,55	0,58	-	-	-
Infinity Asset	Infinity Selection FIA	●	-21,84	-4,19	1,19	-1,21	1,93	1,11	14,63	2,08	1,24	-30,80	-5,12	1,25
Itaú Unibanco	Itaú Ações Momento 30 FICFI	●	-0,01	17,64	0,82	5,94	9,08	0,84	17,39	4,84	0,84	-	-	-
	Itaú RPI Ações Ibovespa Ativo FICFI	●	-2,84	14,82	0,82	0,69	3,83	0,69	13,31	0,76	0,78	6,28	31,96	1,04
Marlin	Blue Marlin FI em Cotas de FI de Ações	●	-8,32	9,33	0,77	2,18	5,32	0,64	14,06	1,51	0,68	12,98	38,66	1,19
Opus	Opus Ações FI de Ações	●	2,07	19,72	0,74	3,73	6,87	0,53	18,56	6,01	0,69	-4,52	21,16	1,10
Santander Br	Santander FI Ativo II Ações	●	-13,68	3,97	1,08	-1,56	1,58	0,83	14,08	1,53	0,99	-19,31	6,37	1,28
	Santander FI Ibovespa Ativo Instit Ações	●	-14,13	3,52	1,08	-1,66	1,48	0,82	13,71	1,16	0,99	-20,53	5,15	1,28
	Santander FIC FI Ibovespa Ativo Ações	●	-16,61	1,04	1,06	-2,12	1,02	0,82	11,64	-0,91	0,95	-26,17	-0,49	1,27
Western Asset	WA Ibovespa Ativo FIA	●	-13,65	4,00	1,13	-1,07	2,07	0,94	11,20	-1,36	1,08	-20,30	5,38	1,35
XP Gestão de Rec.	XP Investor FI de Ações	●	-3,19	14,47	0,80	1,20	4,34	0,58	13,93	1,38	0,75	2,39	28,07	1,14
	XP Investor Small Caps FI de Ações	●	-15,03	2,62	0,84	-0,19	2,96	0,63	8,84	-3,71	0,77	-4,76	20,92	1,03

Renda Variável - Ações IBRX


Benchmark: IBRX														
Gestor	Nome do Fundo	12 Meses				3 Meses			6 Meses			36 Meses		
		Cl.	Rent. %	% IBRX	Volatilid.	Rent. %	% IBRX	Volatilid.	Rent. %	% IBRX	Volatilid.	Rent. %	% IBRX	Volatilid.
Ashmore Brasil	Ashmore Brasil Ações FIC de FI Ações	●	-4,86	0,28	0,88	0,87	2,04	0,72	13,10	1,31	0,80	4,86	9,11	1,06
Banrisul	Banrisul Ações FI	●	7,96	13,10	1,16	1,78	2,95	0,87	4,51	-7,28	0,85	12,69	16,94	1,19
BB DTVM	BB Ações IBRX Indexado FICFI	●	-5,86	-0,72	1,02	-1,56	-0,39	0,85	10,84	-0,95	0,98	-14,28	-10,03	1,20
BGI Brasil	Blackrock Institucional IBRX100 FIA	●	-5,78	-0,64	0,94	-1,07	0,10	0,78	10,98	-0,82	0,90	-	-	-
BNP Paribas	BNP Paribas Ace IBRX FIC FIA	●	-7,66	-2,52	1,00	-1,01	0,16	0,79	10,66	-1,13	0,92	-6,40	-2,15	1,17
Bradesco - Bram	Bradesco FIA Institucional IBRX Ativo	●	-6,31	-1,17	0,96	-0,95	0,22	0,83	9,84	-1,96	0,92	-5,12	-0,87	1,14
BTG Pactual	BTG Pactual IBRX 50 Dinâmico FI Ações	●	-2,68	2,46	0,90	-0,89	0,28	0,79	10,73	-1,06	0,89	0,99	5,24	1,14
Caixa	Caixa FI Ações Brasil IBX - 50	●	-8,95	-3,81	1,05	-0,65	0,52	0,91	11,01	-0,78	0,99	-16,05	-11,80	1,25
HSBC	HSBC FI em Ações Passivo IBRX	●	-4,84	0,31	1,02	-1,10	0,07	0,86	11,80	0,01	0,98	-	-	-
	HSBC FI Ações Institucional	●	-5,75	-0,61	1,01	-0,96	0,21	0,84	12,36	0,57	0,97	-5,58	-1,33	1,18
Icatu Vanguarda	Icatu Vanguarda Ações IBX FI	●	-6,51	-1,37	1,01	-1,25	-0,08	0,83	11,37	-0,42	0,96	-15,76	-11,51	1,27
Itaú Unibanco	Itaú Institucional IBRX Ativo Ações FI	●	-5,50	-0,36	0,99	-0,61	0,56	0,85	11,47	-0,32	0,96	-6,21	-1,96	1,18
Oceana	Oceana Valor FI de Ações	●	-1,10	4,04	0,94	0,32	1,49	0,73	15,26	3,47	0,87	7,74	11,99	1,17
Schroder	Schroder FI em Ações IBRX 50	●	-11,09	-5,95	1,03	-2,26	-1,09	0,82	9,28	-2,51	0,98	-22,34	-18,09	1,30

Renda Variável - Ações Livres

Benchmark: Ibovespa														
Gestor	Nome do Fundo	12 Meses				3 Meses			6 Meses			36 Meses		
		Cl.	Rent. %	% Ibov	Volatilid.	Rent. %	% Ibov	Volatilid.	Rent. %	% Ibov	Volatilid.	Rent. %	% Ibov	Volatilid.
Apex Capital	Apex Ações 30 FI em Cotas de FI em Ações	●	1,47	19,12	0,75	0,91	4,05	0,64	11,95	-0,60	0,71	38,69	64,37	0,50
BBM Gestão de RV	BBM Smid Caps Valor FI Cotas FI Ações	●	4,32	21,97	0,72	2,59	5,73	0,58	12,79	0,24	0,68	43,63	69,31	0,92

Renda Variável - Ações Livres

Benchmark: Ibovespa														
Gestor	Nome do Fundo	12 Meses				3 Meses			6 Meses			36 Meses		
		Cl.	Rent. %	% Ibov	Volatilid.	Rent. %	% Ibov	Volatilid.	Rent. %	% Ibov	Volatilid.	Rent. %	% Ibov	Volatilid.
BBM Gestão de RV	BBM Valuation II FIC de FIA	●	2,00	19,65	0,80	1,89	5,03	0,67	12,94	0,39	0,74	15,16	40,84	1,04
Bozano	Bozano Estratégia FI Ações	●	-2,98	14,67	0,92	-0,02	3,12	0,71	16,46	3,91	0,86	-12,08	13,60	1,46
	Bozano Gestão Fundamentalista FI Ações	●	-2,00	15,65	0,99	3,13	6,27	0,80	20,37	7,82	0,96	-11,11	14,57	1,27
Bradesco - Bram	Bradesco FIA BDR Nivel I	●	45,12	62,77	0,84	15,61	18,75	0,86	18,97	6,42	0,97	-	-	-
Brasil Plural	Brasil Plural LS Plus FIC FI em Ações	●	12,19	29,84	0,67	6,10	9,24	0,65	0,31	-12,25	0,72	-	-	-
Bresser	Bresser Ações FIC de FI em Ações	●	4,90	22,55	0,63	3,36	6,50	0,62	11,34	-1,21	0,67	43,45	69,13	0,74
BTG Pactual	BTG Pactual Absoluto Inst FI Ações	●	2,72	20,37	0,78	0,29	3,43	0,65	10,90	-1,65	0,76	41,19	66,87	0,99
Claritas	Claritas Valor Feeder FI em Ações	●	-4,88	12,77	0,86	-1,85	1,29	0,74	9,05	-3,51	0,84	9,57	35,25	0,91
Daycoval Asset	Daycoval Total Long Bias FI de Ações	●	7,09	24,74	0,58	-2,10	1,04	0,63	0,89	-11,66	0,61	152,36	178,04	0,41
	Daycoval Target FI de Ações	●	-19,47	-1,82	1,01	-2,27	0,87	0,91	7,08	-5,47	0,94	-25,73	-0,05	1,20
DLM Invista	DLM Braziltech FI de Ações	●	0,87	18,52	0,55	2,34	5,48	0,22	6,41	-6,14	0,49	1,32	27,00	0,77
	DLM Vanguard FI em Cotas FI de Ações	●	-9,72	7,94	0,61	-3,59	-0,45	0,60	-1,10	-13,65	0,62	-	-	-
Edge Brasil	Edge Value FI de Ações	●	0,26	17,91	0,51	0,04	3,18	0,30	5,58	-6,97	0,47	27,11	52,79	0,67
Equitas	Equitas Selection Inst FIC FI Ações	●	-3,65	14,00	0,77	0,91	4,05	0,71	10,84	-1,71	0,78	163,69	189,37	0,59
Fama Investimentos	Fama Futurevalue FIC FI Ações	●	14,97	32,62	1,04	0,05	3,19	0,67	1,54	-11,01	0,75	17,68	43,36	0,86
	Fama Challenger 60 FIC FI Ações	●	-15,76	1,89	0,86	-4,32	-1,18	0,70	-2,35	-14,90	0,87	7,06	32,74	1,01
	Fama Futurewatch 180 FIC FI Ações	●	-17,64	0,01	0,91	-9,95	-6,81	0,78	-7,25	-19,80	0,84	-1,22	24,46	1,00
Fator - FAR	Fator Prisma Institucional FIC FIA	●	-18,20	-0,55	0,82	-6,51	-3,37	0,70	-5,08	-17,63	0,73	-4,49	21,19	0,95
Fundamental	Rio Bravo Fundamental FI em Ações	●	-3,79	13,86	0,74	1,07	4,21	0,52	8,98	-3,57	0,68	7,63	33,31	1,10
	Rio Bravo Fundamental Institucional FIA	●	-3,51	14,14	0,64	1,32	4,46	0,45	9,23	-3,32	0,58	5,94	31,62	1,07
	Rio Bravo Fundamental SMC FI em Ações	●	-1,19	16,46	0,61	1,65	4,79	0,36	8,47	-4,08	0,54	-	-	-
Gávea	Gávea Ações FC de FI em Ações	●	2,02	19,67	0,75	1,59	4,73	0,64	11,16	-1,39	0,70	34,67	60,35	0,88
Geração Futuro	Geração Futuro Seleção FIA	●	8,60	26,25	0,69	10,21	13,35	0,59	24,31	11,76	0,59	31,01	56,69	1,01
Grau	Fi em Ações Valor Consult	●	-6,12	11,53	0,89	-4,29	-1,15	0,76	10,19	-2,36	0,94	12,31	37,99	0,87
Guepardo	Guepardo Institucional FIC FI de Ações	●	-0,63	17,02	0,73	-1,82	1,32	0,59	4,28	-8,28	0,73	40,66	66,34	0,91
HSBC	HSBC FI de Ações Ibovespa Valuation	●	-13,19	4,46	1,05	-1,82	1,32	0,86	12,39	-0,16	1,00	-20,07	5,61	1,25
Humaitá	Humaitá Absolute FI de Ações	●	-4,20	13,45	0,64	3,98	7,12	0,62	8,02	-4,53	0,66	-	-	-
Itaú Unibanco	Itaú Momento Ações Fundo de Investim.	●	-1,22	16,43	0,78	2,30	5,44	0,69	14,10	1,55	0,77	3,67	29,35	1,05
Jd Botânico Partners	JBI Focus Institucional FIC FI Ações	●	-2,31	15,35	0,73	-1,83	1,32	0,63	5,71	-6,84	0,70	15,19	40,87	0,87
JGP	JGP Explorer Institucional FI em Ações	●	9,51	27,16	0,65	2,40	5,54	0,57	15,10	2,55	0,66	102,32	128,00	0,50
	JGP Institucional FIA	●	6,18	23,83	0,90	3,32	6,46	0,71	21,17	8,62	0,86	32,10	57,78	1,07
Kinea	Kinea Dinam Master Long Biased FI Ações	●	-13,11	4,54	0,86	-3,20	-0,06	0,63	6,62	-5,93	0,80	-15,41	10,27	1,15
Kondor Invest	Kondor Equity FI Ações	●	-5,58	12,07	0,70	-0,65	2,49	0,60	6,53	-6,02	0,69	7,23	32,91	0,92
	Kondor Equity Institucional FI Ações	●	-5,70	11,95	0,69	-0,82	2,32	0,59	6,06	-6,49	0,69	-	-	-
M Square	M Square Ações FICFIA	●	10,35	28,00	0,55	2,83	5,97	0,40	12,35	-0,20	0,52	44,89	70,57	0,68
Mint Capital	Mint Value FI em Cotas de FI de Ações	●	-6,94	10,72	0,88	-1,32	1,82	0,72	7,10	-5,45	0,83	11,38	37,06	1,03
Oceana	Oceana Long Biased FIC de FI Ações	●	10,15	27,80	0,58	2,24	5,38	0,42	14,06	1,51	0,55	44,00	69,68	0,77
Opportunity	Opportunity Lógica II FIC FIA	●	-3,20	14,45	1,33	5,15	8,29	1,13	7,38	-5,17	1,20	-29,13	-3,45	1,62
	Opportunity Selection FI Cotas FI Ações	●	-3,49	14,16	0,85	-0,89	2,25	0,64	9,57	-2,98	0,79	-	-	-
Pacífico	Pacífico Ações FIC FI Ações	●	-3,91	13,74	0,80	-0,67	2,47	0,62	9,90	-2,65	0,76	39,83	65,51	0,82
Perfin	Perfin Institucional FIC FI Ações	●	0,02	17,67	0,82	-0,25	2,89	0,56	6,91	-5,65	0,89	-	-	-
Petra Asset	Petra Value FIC FI Ações	●	-7,51	10,14	0,68	-1,99	1,15	0,60	4,23	-8,32	0,62	10,50	36,18	0,89
Pollux Capital	Pollux Ações Instit I FIC FI de Ações	●	3,11	20,76	0,58	-1,08	2,06	0,50	5,72	-6,83	0,61	41,63	67,31	0,92
Polo Capital	Polo Latitude 84 FI em Ações	●	10,10	27,75	0,24	0,46	3,60	0,20	3,46	-9,09	0,26	37,46	63,14	0,22
	Polo III FIC de FIA	●	3,98	21,63	1,09	7,26	10,40	0,91	17,29	4,74	1,13	66,19	91,87	0,73
Porto Seguro	Porto Seguro Corporativo Valor FICFIA	●	-2,38	15,27	0,77	-1,16	1,98	0,66	8,98	-3,57	0,77	-3,34	22,35	0,97
Prismainvest	Prisma Fundo de Investimento de Ações	●	-9,85	7,80	0,89	-8,08	-4,94	0,85	-2,26	-14,81	0,91	12,17	37,85	1,03
Rio Performance	Arpoador FIC FI de Ações	●	-4,01	13,64	0,72	0,71	3,85	0,63	9,42	-3,13	0,70	-4,91	20,77	0,93
	Rio Fundo de Investimento de Ações	●	-10,64	7,01	1,05	7,43	10,57	0,91	17,77	5,22	0,97	-34,71	-9,03	1,19
Santander Br	Santander FIC FI Seleção Ações	●	-7,71	9,94	0,87	-2,98	0,16	0,77	10,19	-2,36	0,88	-20,44	5,24	1,19
	Santander FIC FI Seleção Top Ações	●	-7,13	10,52	0,87	-2,72	0,42	0,76	10,63	-1,92	0,88	4,63	30,31	1,12
Set Investimentos	Concórdia Set FIA	●	-7,52	10,13	0,87	-6,21	-3,07	0,73	-2,48	-15,03	0,87	24,26	49,94	1,10



Renda Variável - Ações Livres

Benchmark: Ibovespa														
Gestor	Nome do Fundo	12 Meses				3 Meses			6 Meses			36 Meses		
		Cl.	Rent.%	% Ibov	Volatilid.	Rent.%	% Ibov	Volatilid.	Rent.%	% Ibov	Volatilid.	Rent.%	% Ibov	Volatilid.
Set Investimentos	Set FI em Ações	🔴	-9,98	7,67	0,75	-5,78	-2,64	0,66	-2,45	-15,00	0,75	13,09	38,77	1,00
STK Capital	STK Long Biased FIC de FI de Ações	🟡	0,09	17,74	0,55	2,02	5,16	0,48	8,12	-4,43	0,52	35,14	60,82	0,65
Studio	Studio FIC de FI em Ações	🟢	5,76	23,41	0,70	1,95	5,09	0,59	13,70	1,15	0,65	25,31	50,99	0,89
Sul América	Sul América Total Return FIA	🔴	-12,57	5,08	0,90	-3,17	-0,03	0,88	-2,02	-14,57	0,91	-2,49	23,19	1,06

Renda Variável - Ações Small Caps

Benchmark: Ibovespa														
Gestor	Nome do Fundo	12 Meses				3 Meses			6 Meses			36 Meses		
		Cl.	Rent.%	% Ibov	Volatilid.	Rent.%	% Ibov	Volatilid.	Rent.%	% Ibov	Volatilid.	Rent.%	% Ibov	Volatilid.
BB DTVM	BB Ações Small Caps FICFI	🟡	-14,10	3,55	0,87	-4,01	-0,87	0,76	2,56	-9,99	0,85	-15,88	9,80	1,08
BGI Brasil	Blackrock Instit Small Cap FI em Ações	🔴	-16,32	1,33	0,93	-3,95	-0,81	0,71	5,16	-7,39	0,86	-	-	-
BNP Paribas	BNP Paribas Small Caps FI Ações	🟡	-15,87	1,78	0,88	-1,58	1,56	0,70	3,46	-9,09	0,79	-0,45	25,23	1,05
Bradesco - Bram	Bradesco FIA Small Cap Plus	🟢	-5,33	12,32	0,85	2,07	5,21	0,74	11,81	-0,74	0,81	14,76	40,44	1,01
BTG Pactual	BTG Pactual Small Caps FI Ações	🟢	-2,71	14,94	0,72	-0,39	2,75	0,65	7,36	-5,19	0,68	-	-	-
HSBC	HSBC FI de Ações Small Caps	🟡	-9,28	8,37	0,81	-2,72	0,42	0,67	7,12	-5,43	0,74	1,05	26,73	1,04
Itaú Unibanco	Small Cap Valuation FIA	🟡	-11,01	6,64	0,79	-0,40	2,74	0,68	3,69	-8,86	0,74	6,65	32,33	1,00
J. Safra	Safra Micro Cap 30 FI Ações	🔴	-15,97	1,68	0,74	-2,11	1,03	0,73	5,56	-6,99	0,69	5,27	30,95	0,88
	Safra Small Cap FC FI em Ações	🔴	-16,21	1,44	0,75	-0,43	2,71	0,69	1,16	-11,39	0,69	-4,94	20,74	1,01
JMalucelli	JMalucelli Small Caps FIA	🟢	3,74	21,39	0,71	7,58	10,72	0,58	14,57	2,02	0,71	8,05	33,73	0,85
Rio Performance	Rio Small Caps FI de Ações	🔴	-16,30	1,35	0,89	1,41	4,55	0,87	7,14	-5,41	0,86	-	-	-
Santander Br	Santander FI Small Cap Ações	🟡	-9,06	8,59	0,84	-2,79	0,35	0,70	6,07	-6,48	0,80	9,48	35,16	0,94
Victoire Br	Victoire Small Cap FI Ações	🟢	-3,06	14,59	0,72	-3,48	-0,34	0,69	6,81	-5,74	0,72	33,70	59,38	0,97

Renda Variável - Ações Setoriais

Benchmark: Ibovespa														
Gestor	Nome do Fundo	12 Meses				3 Meses			6 Meses			36 Meses		
		Cl.	Rent.%	% Ibov	Volatilid.	Rent.%	% Ibov	Volatilid.	Rent.%	% Ibov	Volatilid.	Rent.%	% Ibov	Volatilid.
BB DTVM	BB Ações BB FI	🟢	3,01	20,66	1,68	-5,39	-2,25	1,69	24,92	12,37	1,69	-5,72	19,96	1,88
	BB Ações Consumo FICFI	🟢	-1,27	16,38	0,84	-1,87	1,27	0,75	6,08	-6,47	0,83	38,10	63,78	1,03
	BB Ações Exportação FICFIA	🟢	2,66	20,31	0,96	5,41	8,55	0,78	15,64	3,09	0,88	8,28	33,96	1,23
	BB Ações Setor Financeiro FICFI	🟢	1,42	19,07	1,21	-3,61	-0,47	0,98	11,60	-0,95	1,19	7,66	33,34	1,37
	BB Ações Siderurgia FICFI	🟢	5,27	22,92	1,66	22,88	26,02	1,33	63,93	51,38	1,60	-25,35	0,33	1,90
	BB Ações Tecnologia FI	🟢	-3,54	14,12	0,99	3,51	6,65	0,85	13,14	0,59	1,01	20,66	46,34	1,02
	BB Ações Transporte E Logística FI	🟡	-7,25	10,40	0,87	-6,66	-3,52	0,75	0,10	-12,45	0,80	-6,51	19,18	1,26
	BB Ações Construção Civil FIC FI	🔴	-27,27	-9,62	1,32	-11,77	-8,63	1,21	-0,47	-13,02	1,37	-36,48	-10,80	1,68
	BB Ações Energia FI	🔴	-10,43	7,22	1,03	-3,22	-0,08	0,86	4,01	-8,54	0,86	-4,53	21,15	0,98
	BB Ações Multi Setorial Quantativo FC	🔴	-14,78	2,87	1,13	-6,18	-3,04	0,92	5,84	-6,71	1,11	-25,23	0,45	1,35
	BB Ações Petrobras FIA	🔴	-14,74	2,91	2,38	-8,47	-5,33	2,58	7,81	-4,74	2,41	-41,67	-15,99	2,13
BB Ações Vale Do Rio Doce FI	🔴	-13,82	3,83	1,92	5,45	8,59	1,51	23,06	10,51	1,61	-23,87	1,81	1,82	
Bradesco - Bram	Bradesco FIA Consumo	🟡	-4,61	13,04	0,82	-1,40	1,74	0,71	4,32	-8,23	0,80	36,13	61,81	1,00
	Bradesco FIA Infra-Estrutura	🟡	-9,53	8,12	0,79	-1,65	1,49	0,63	5,28	-7,27	0,71	2,45	28,13	0,97
Caixa	Caixa FI Ações Construção Civil	🔴	-27,29	-9,64	1,31	-12,18	-9,04	1,21	-2,14	-14,69	1,33	-37,98	-12,30	1,67
	Caixa FI Ações Vale Do Rio Doce	🔴	-17,07	0,58	1,95	5,54	8,68	1,54	22,89	10,34	1,66	-28,67	-2,99	1,86
	Caixa FIA Petrobras Pré Sal	🔴	-10,46	7,20	2,15	-8,74	-5,60	2,41	5,99	-6,56	2,23	-32,44	-6,76	2,01
Itaú Unibanco	Itaú Ações Consumo Fundo de Investim.	🟢	-3,17	14,48	0,81	-1,48	1,66	0,74	6,19	-6,36	0,81	33,36	59,04	1,01
	Itaú Ações Infra Estrutura FI	🟡	-8,57	9,08	0,93	-3,61	-0,47	0,81	3,97	-8,58	0,88	-0,07	25,61	1,06
J. Safra	Safra Setorial Bancos FI Ações	🟢	-0,65	17,00	1,07	-1,78	1,36	0,83	8,86	-3,69	0,94	-0,24	25,44	1,33

Renda Variável - Ações Setoriais

Benchmark: Ibovespa														
Gestor	Nome do Fundo	12 Meses				3 Meses			6 Meses			36 Meses		
		Cl.	Rent.%	% Ibov	Volatilid.	Rent.%	% Ibov	Volatilid.	Rent.%	% Ibov	Volatilid.	Rent.%	% Ibov	Volatilid.
Santander Br	Santander FI Infraestrutura Master Ações	🟡	-8,29	9,36	0,91	-5,51	-2,37	0,78	5,79	-6,76	0,87	17,07	42,75	0,95
	Santander FIC FI Infraestrutura Ações	🟡	-11,04	6,61	0,91	-6,21	-3,07	0,78	4,20	-8,35	0,87	6,85	32,53	0,95
	Santander FICFI Infraestrutura Vip Ações	🟡	-10,17	7,49	0,91	-5,98	-2,84	0,78	4,71	-7,84	0,87	10,07	35,75	0,95

Renda Variável - Ações Dividendos

Benchmark: Ibovespa														
Gestor	Nome do Fundo	12 Meses				3 Meses			6 Meses			36 Meses		
		Cl.	Rent.%	% Ibov	Volatilid.	Rent.%	% Ibov	Volatilid.	Rent.%	% Ibov	Volatilid.	Rent.%	% Ibov	Volatilid.
AF Invest	FIA AF Invest Dividendos	🟢	-4,25	13,40	0,90	-2,54	0,60	0,76	6,45	-6,11	0,84	4,10	29,78	0,95
ARX Invest.	Arx Income FI em Ações	🟡	-7,15	10,50	0,90	-3,52	-0,38	0,78	6,38	-6,17	0,85	6,37	32,05	1,01
BB DTVM	BB Ações Dividendos FICFIA	🟡	-6,65	11,00	0,77	-2,57	0,57	0,64	6,67	-5,88	0,71	9,38	35,06	0,85
	BB Ações Dividendos Midcaps FIC FI	🔴	-5,83	11,82	0,68	0,47	3,61	0,54	4,16	-8,39	0,62	39,78	65,46	0,55
	BB Previdenciário Ações Dividendos FC	🔴	-8,91	8,74	0,76	-3,40	-0,26	0,62	4,46	-8,09	0,70	8,21	33,89	0,62
Bradesco - Bram	Bradesco FIA Dividend Yield	🟢	-4,10	13,55	0,83	-0,59	2,55	0,71	8,68	-3,87	0,79	29,97	55,65	0,88
	Bradesco FIA Dividendos	🟡	-5,16	12,49	0,83	-0,87	2,27	0,70	8,06	-4,49	0,79	26,03	51,71	0,88
BTG Pactual	BTG Pactual Dividendos FI Ações	🟢	0,35	18,00	0,74	-2,49	0,65	0,64	5,55	-7,00	0,72	36,69	62,37	0,84
Caixa	Caixa FI Ações Dividendos	🟡	-7,47	10,18	0,98	0,20	3,34	0,82	10,25	-2,30	0,88	10,45	36,13	0,95
Geração Futuro	Geração Futuro Dividendos FIA	🟢	-0,65	17,00	0,84	2,69	5,83	0,73	11,06	-1,50	0,80	14,99	40,67	0,93
HSBC	HSBC FIA Dividendos	🔴	-10,33	7,32	0,95	-2,30	0,84	0,75	7,95	-4,60	0,86	0,67	26,35	0,97
Icatu Vanguarda	Icatu Vanguarda Dividendos FI Ações	🟢	-5,33	12,32	0,87	-1,87	1,27	0,69	6,56	-5,99	0,81	22,87	48,55	0,95
Itaú Unibanco	Itaú Ações Dividendos FI	🟢	-4,09	13,56	0,93	-2,35	0,79	0,81	9,36	-3,19	0,89	18,00	43,68	0,98
J. Safra	Safra Multidividendos PB FC FI em Ações	🔴	-5,46	12,19	0,70	-0,56	2,58	0,53	5,74	-6,81	0,57	16,27	41,95	0,80
	Safra Selection FIC Ações	🔴	-7,31	10,34	0,69	-1,05	2,09	0,53	4,71	-7,84	0,57	9,44	35,12	0,80
JMalucelli	JMalucelli Marlim Dividendos FIA	🟡	-6,11	11,54	0,75	-0,33	2,81	0,55	8,23	-4,32	0,69	4,27	29,95	0,73
Petra Asset	Petra Dividendos FIC FI Ações	🟡	-0,52	17,13	0,60	-0,22	2,92	0,45	3,44	-9,12	0,56	-	-	-
	Petra Dividendos Master FI em Ações	🟡	0,13	17,78	0,61	-0,35	2,80	0,49	3,63	-8,92	0,58	18,36	44,04	0,74
Santander Br	Santander FI Dividendos Top Ações	🟡	-4,86	12,79	0,86	-1,84	1,30	0,74	8,49	-4,06	0,84	69,95	95,63	0,72
	Santander FIC FI Dividendos Vip Ações	🟡	-5,94	11,71	0,86	-2,12	1,02	0,74	7,86	-4,69	0,84	56,12	81,80	0,72
	Santander FIC FI Dividendos Ações	🔴	-8,55	9,10	0,86	-2,55	0,59	0,74	6,57	-5,98	0,84	12,13	37,81	0,88
Sul América	Sul América Dividendos FI Ações	🔴	-8,23	9,42	0,87	-3,19	-0,05	0,68	3,87	-8,68	0,77	8,75	34,43	0,89
Western Asset	WA Dividend Yield FIA	🔴	-7,21	10,44	0,81	-4,31	-1,17	0,66	1,26	-11,29	0,76	26,44	52,12	0,84
XP Gestão de Rec.	XP Dividendos FI de Ações	🟢	3,07	20,72	0,82	-3,66	-0,52	0,76	4,24	-8,31	0,78	48,65	74,33	0,55

Renda Variável - Ações Sustentabilidade/Governança

Benchmark: ISE														
Gestor	Nome do Fundo	12 Meses				3 Meses			6 Meses			36 Meses		
		Cl.	Rent.%	% ISE	Volatilid.	Rent.%	% ISE	Volatilid.	Rent.%	% ISE	Volatilid.	Rent.%	% ISE	Volatilid.
BB DTVM	BB Ações Ise Jovem FIC FIA	🟢	-0,33	-0,01	0,93	-0,49	-0,45	0,76	12,30	-0,28	0,88	17,79	-1,00	1,08
	BB Previdenciário Ações Governança FI	🔴	-3,98	-3,66	0,88	-0,86	-0,82	0,71	10,36	-2,22	0,85	-5,01	-23,79	1,10
BGI Brasil	Blackrock Inst Ind Carb Eof ICO2 Br FIA	🔴	-6,46	-6,14	1,28	-2,02	-1,98	0,91	9,02	-3,56	1,17	-	-	-
Bradesco - Bram	Bradesco FIA Índice de Sust Empresarial	🟢	0,33	0,65	0,84	1,64	1,68	0,70	12,60	0,02	0,82	21,68	2,90	1,04
HSBC	HSBC FI de Ações SRI	🔴	-5,42	-5,10	1,03	-0,65	-0,61	0,87	13,57	0,99	1,00	-4,65	-23,43	1,22
Itaú Unibanco	Itaú Excelência Social Ações FI	🟡	-3,11	-2,79	0,94	-0,34	-0,30	0,75	11,94	-0,64	0,88	12,69	-6,09	1,10
	Itaú Governança Corporativa Ações FI	🔴	-7,03	-6,71	0,93	-0,48	-0,44	0,77	12,05	-0,53	0,91	-6,94	-25,72	1,13
Santander Br	Santander FI Ethical II Ações	🟡	-5,22	-4,90	0,90	-0,90	-0,86	0,71	12,75	0,17	0,85	10,99	-7,79	1,06
	Santander FIC FI Ethical Ações	🟡	-7,49	-7,17	0,91	-1,49	-1,45	0,71	11,39	-1,19	0,85	3,18	-15,60	1,06
Votorantim	FIA Vot Sustentabilidade	🟢	1,23	1,55	0,93	0,28	0,32	0,74	12,49	-0,10	0,88	7,38	-11,40	1,09