



**Renda Fixa - Alpha - Indexado**

Gestor	Fundo	Benchmark	Posição	12 meses			24 meses		36 meses	
				Rentab.	% Bench.	Vol. %	Rentab.	% Bench.	Rentab.	% Bench.
BNP Paribas	BNP Paribas Termo FI Renda Fixa	CDI	☺	13,42	101,47	0,00	25,98	102,03	36,79	103,43
	BNP Paribas Ima B5 FC de FI RF LP	Ima-B 5	☺	14,15	91,53	0,21	26,36	91,22	28,49	87,73
	BNP Paribas Spin FI RF Longo Prazo	Ima-Geral	☺	8,64	92,77	0,31	21,07	92,32	17,80	84,45
	BNP Paribas Inflação FIC FI RF	Ima-B Total	☺	7,46	84,00	0,58	22,22	89,89	9,11	74,56
	BNP Paribas RF FI Renda Fixa	CDI	☹	12,64	95,53	0,02	24,30	95,43	33,43	94,00
Brasil Plural	Brasil Plural Instit 15 FIC FI Multi	Ipc-A + 5%	☹	14,41	90,04	0,20	28,48	95,61	-	-
HSBC	HSBC FI Multimercado Multi Composite	Ima-Geral	☺	8,26	88,70	0,35	21,31	93,36	19,56	92,82
	HSBC FC FI RF Cred Priv LP Ima B 5 Ativo	Ima-B 5	☹	12,70	82,17	0,28	23,72	82,07	-	-
	HSBC FI Renda Fixa Multi IV	CDI	☹	13,44	101,58	0,02	25,82	101,40	36,00	101,20
	HSBC FI RF LP Ima B 5 Ativo	Ima-B 5+	☹	4,26	74,61	0,90	-	-	-	-
J Safra	Safra Ima FI RF	CDI	☺	10,93	82,59	0,42	23,55	92,49	29,26	82,25
	Safra Ima FIC FI RF	CDI	☺	10,40	78,62	0,42	22,38	87,88	27,43	77,12
	Safra Inflation FC FI RF	CDI	☺	9,24	69,84	0,42	19,82	77,83	23,48	66,00
Porto Seguro	Porto Seguro FI Referenciado DI	CDI	☹	12,52	94,65	0,00	23,82	93,52	32,93	92,57
Rio Bravo	Rio Bravo Inflação FI RF LP	Ima-B Total	☺	12,24	137,85	0,16	27,17	109,93	-	-
Votorantim	Vot FI Allocation Inflação Renda Fixa	Ima-B 5	☺	14,87	96,20	0,21	28,00	96,89	31,17	95,98
	Vot FIC Inflation Renda Fixa	Ima-B 5	☺	14,43	93,38	0,21	27,05	93,59	29,72	91,51
	FI Tot Renda Fixa IRF-M 1+	IRF-M 1+	☺	3,19	97,44	0,42	15,17	97,67	15,80	99,02
	Vot FIC IRF M 1 Renda Fixa Longo Prazo	IRF-M 1+	☺	2,55	78,03	0,42	14,02	90,26	14,22	89,12
	Vot FI Allocation Pré Fixado Renda Fixa	IRF-M Total	☺	11,74	164,78	0,04	23,05	119,19	31,94	142,25
	Fic Tot Year RF Longo Prazo	IRF-M 1	☺	8,05	61,89	0,04	17,24	69,05	25,19	73,51
	FI Tot Allocation Imab 5+ Renda Fixa	Ima-B 5+	☹	5,69	99,72	0,82	22,33	96,02	0,94	42,12
Western	WA Ima B Ativo FI Renda Fixa	Ima-B Total	☺	7,78	87,56	0,59	23,05	93,25	9,81	80,24
	WA Imab5 Ativo FI Renda Fixa	Ima-B 5	☺	13,32	86,19	0,25	24,89	86,12	-	-

**Renda Fixa - Alpha - Macro**

Gestor	Fundo	Benchmark	Posição	12 meses			24 meses		36 meses	
				Rentab.	% CDI	Vol. %	Rentab.	% CDI	Rentab.	% CDI
BB DTVM	BB Previdenciário RF Perfil FC	CDI	☺	13,46	101,75	0,00	25,97	101,97	36,06	101,38
	BB Institucional FI Renda Fixa	CDI	☺	13,37	101,08	0,00	25,79	101,26	35,96	101,10
	BB Previdenciário RF Fluxo FC	CDI	☹	12,36	93,46	0,00	23,57	92,56	32,51	91,40
Bradesco	Bram FI RF Target	CDI	☺	13,56	102,51	0,00	26,23	102,99	36,80	103,47
	Bradesco FI RF Target I	CDI	☺	13,49	101,96	0,01	25,86	101,55	35,83	100,73
	Bradesco FI RF Maxi Poder Público	CDI	☹	13,00	98,31	0,00	24,94	97,92	34,76	97,72
Franklin Templeton Br	Franklin Global Flex FI Mult LP	CDI	☹	9,91	74,91	0,09	21,03	82,59	29,19	82,07
GAP	Gap Yield FI Renda Fixa	CDI	☹	13,12	99,21	0,00	25,17	98,85	35,28	99,20
	Gap Institucional FI Multimercado	CDI	☹	11,04	83,45	0,07	19,99	78,51	29,14	81,92
	Gap Reacao FI Renda Fixa	CDI	☹	12,33	93,24	0,00	23,69	93,03	32,91	92,52
HSBC	HSBC FI RF LP Volga	CDI	☺	7,28	55,06	0,45	13,32	52,32	17,72	49,81
	HSBC FI RF Cred Priv LP Nilo	CDI	☺	8,08	61,12	0,70	22,99	90,29	8,18	22,99
	HSBC FI RF Regimes de Previdencia Ativo	CDI	☺	8,76	66,21	0,38	20,15	79,14	17,86	50,20
	HSBC FI Multimercado Cred Privado Multi	CDI	☹	13,62	102,93	0,02	26,35	103,48	37,07	104,22
Icatu Vanguarda	Icatu Vanguarda Renda Fixa FI Plus LP	CDI	☹	11,67	88,19	0,05	23,60	92,69	32,03	90,05
	Icatu Vanguarda FC FI Renda Fixa Plus	CDI	☹	11,19	84,55	0,05	22,54	88,53	30,36	85,34
	Icatu Vanguarda Gold FI Renda Fixa LP	CDI	☹	13,07	98,80	0,01	25,53	100,26	35,70	100,36
Itaú	Itaú Fidelidade T FI RF	CDI	☺	13,56	102,53	0,00	-	-	-	-
	Itaú Estratégia Macro RF LP FICFI	CDI	☹	12,89	97,47	0,01	24,96	98,03	35,34	99,36
	Itaú Institucional Renda Fixa FI	CDI	☹	12,98	98,08	0,01	25,00	98,18	35,08	98,61
	Alpha Invest RF FI	CDI	☹	11,99	90,62	0,01	23,01	90,37	32,14	90,37
Quest	Quest Yield FIC FI RF Longo Prazo	CDI	☹	11,28	85,29	0,07	23,02	90,38	29,68	83,45
SulAmérica	Sul América Renda Fixa Ativo FI LP	CDI	☹	11,56	87,37	0,07	23,08	90,65	31,60	88,83
Western	WA Tradicional FI Renda Fixa	CDI	☹	12,96	97,96	0,02	25,16	98,80	34,36	96,60

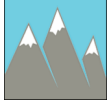


**Renda Fixa - Beta - Compostos e Outros**

Gestor	Fundo	Benchmark	Posição	12 meses			24 meses		36 meses	
				Rentab.	% Bench.	Vol. %	Rentab.	% Bench.	Rentab.	% Bench.
BB DTVM	BB Previd RF Ima Geral EX C Tit Publ FI	Ima-Geral Ex-C	●	8,94	96,67	0,29	22,21	97,52	20,63	95,57
Bradesco	Bram Inst FI RF Ima Geral EX C	Ima-Geral Ex-C	●	9,37	101,26	0,29	24,05	105,64	27,10	-
	Bram FI Renda Fixa Ima Geral	Ima-Geral	●	9,38	100,63	0,31	23,08	101,09	20,81	98,71
	Bradesco Inst FIC FI RF Ima Geral	Ima-Geral	●	9,10	97,64	0,31	21,94	96,10	19,87	94,25
Caixa	Caixa FI Brasil Ima Geral TP RF LP	Ima-Geral	●	8,70	93,41	0,29	21,98	96,30	20,55	97,48
Itaú	Itaú Institucional RF Inflação 5 FICFI	Ima-Geral	●	14,94	160,37	0,20	27,81	121,85	30,84	146,31
	Itaú Vértice C RF FI	Ima-C	●	10,63	98,68	0,41	23,82	98,83	14,28	117,00
	Itaú Institucional RF Inflação FICFI	Ima-Geral	●	8,40	90,18	0,57	23,64	103,56	10,71	50,80
Quantitas	Sicredi FC FI Institucional RF Ima B LP	Ima-B Total	●	8,76	98,64	0,56	24,56	99,35	12,65	103,49
SulAmérica	Sul América Índices FI Renda Fixa LP	Ima-Geral Ex-C	●	9,84	106,32	0,29	23,38	102,67	-	-

**Renda Fixa - Beta - Inflação**

Gestor	Fundo	Benchmark	Posição	12 meses			24 meses		36 meses	
				Rentab.	% Bench.	Vol. %	Rentab.	% Bench.	Rentab.	% Bench.
BB DTVM	BB Previdenciário RF Ima B 5 LP FC	Ima-B Total	●	14,87	167,37	0,20	25,79	104,35	12,13	99,27
	BB Previdenciário RF IDKA 2	Ima-B Total	●	15,38	173,17	0,18	28,34	114,67	33,32	272,58
	BB Previdenciário RF Ima B FI	Ima-B Total	●	8,62	97,10	0,58	24,32	98,41	11,55	94,47
	BB Previdenciário RF Ima B Tit Publ FI	Ima-B Total	●	8,53	96,00	0,57	23,86	96,54	11,10	90,85
	BB Previdenciário RF Ima B5+	Ima-B Total	●	5,42	60,98	0,81	22,77	92,13	1,42	11,65
	BB Previdenciário RF IDKA 20 Tit Publ FI	Ima-B Total	●	1,93	21,75	1,05	20,73	83,85	-9,45	-77,35
Bradesco	Bram FI RF Ima B 5	Ima-B Total	●	14,73	165,87	0,21	28,45	115,09	32,31	264,32
	Bradesco Inst FIC FI RF Ima B 5	Ima-B Total	●	14,45	162,71	0,21	-	-	-	-
	Bram FI RF Ima B	Ima-B Total	●	8,86	99,75	0,58	-	-	-	-
	Bram FI RF Ima B Títulos Públicos	Ima-B Total	●	8,47	95,42	0,58	-	-	-	-
	Bradesco Inst FIC FI RF Ima B	Ima-B Total	●	8,64	97,26	0,58	24,20	97,92	11,87	97,13
	Brad Inst FIC FI RF Ima B Tit Públicos	Ima-B Total	●	8,25	92,94	0,58	23,33	94,40	10,56	86,37
	Bram FI RF Ima B 5	Ima-B Total	●	5,45	61,31	0,82	-	-	-	-
	Bradesco Inst FIC FI RF Ima B 5	Ima-B Total	●	5,19	58,41	0,82	21,93	88,73	1,11	9,09
	BTG Pactual	BTG Pactual IPCA FI RF	Ima-B Total	●	15,35	172,79	0,21	28,17	113,96	29,67
	BTG Pactual FI RF Ima B	Ima-B Total	●	8,42	94,85	0,58	23,82	96,37	10,38	84,95
	BTG Pactual Ima B5 FI Renda Fixa	Ima-B Total	●	5,15	57,95	0,81	-	-	-	-
Caixa	FI Caixa Brasil Ima B 5 TP RF LP	Ima-B Total	●	14,86	167,34	0,20	28,00	113,28	31,67	259,07
	Caixa FI Brasil IDKA IPCA 2A RF LP	Ima-B Total	●	15,50	174,51	0,17	28,78	116,45	33,67	275,44
	Caixa FIC Novo Brasil Ima B RF LP	Ima-B Total	●	8,59	96,71	0,53	24,28	98,23	11,99	98,12
	FI Caixa Brasil Ima B TP RF LP	Ima-B Total	●	7,27	81,87	0,58	22,63	91,56	10,13	82,87
	Caixa FI Brasil Ima B 5+ TP RF LP	Ima-B Total	●	5,05	56,86	0,80	22,16	89,65	1,58	12,93
Daycoval	Daycoval Renda Fixa IDKA20 FI	Ima-B Total	●	-11,70	-131,68	1,41	2,39	9,68	-	-
HSBC	HSBC FI RF Tamisa	Ima-B Total	●	15,56	175,19	0,23	29,12	117,82	33,04	270,27
	HSBC FI Renda Fixa Reno	Ima-B Total	●	9,59	107,94	0,61	25,48	103,10	13,26	108,49
	HSBC FI RF Mississippi	Ima-B Total	●	6,78	76,32	0,81	24,35	98,51	2,82	23,08
Icatu Vanguarda	Icatu Vanguarda Inflação Curta FI RF	Ima-B Total	●	15,29	172,12	0,20	28,42	114,98	31,33	256,33
	Icatu Vanguarda FC de FI RF Real	Ima-B Total	●	9,83	110,70	0,48	21,20	85,78	11,49	94,03
	Icatu Vanguarda Inflação Longa FI RF	Ima-B Total	●	5,20	58,60	0,82	22,28	90,15	1,40	11,47
Infinity	Infinity Ima B5 Tiger FI Renda Fixa	Ima-B Total	●	-1,99	-22,43	1,91	-8,11	-32,81	-25,55	-209,01
Itaú	Itaú Renda Fixa Ima B Ativo FICFI	Ima-B Total	●	8,62	97,06	0,58	24,01	97,14	11,50	94,06
	Itaú Renda Fixa Imab5+ FICFI	Ima-B Total	●	5,17	58,20	0,81	21,87	88,46	0,77	6,33
J.P.Morgan	JPM Brasil Master Ima B5+ FI RF	Ima-B Total	●	5,92	66,61	0,88	21,81	88,24	1,43	11,73
	JPM Brasil Ima B5+ FC FI RF	Ima-B Total	●	5,32	59,87	0,88	20,54	83,12	-0,05	-0,43
Mirae Br	Mirae Asset Ima B Renda Fixa FI	Ima-B Total	●	8,05	90,60	0,61	23,11	93,52	9,99	81,75



**Renda Fixa - Beta - Inflação**

Gestor	Fundo	Benchmark	Posição	12 meses			24 meses		36 meses	
				Rentab.	% Bench.	Vol. %	Rentab.	% Bench.	Rentab.	% Bench.
Mongeral Aegon	Mongeral Aegon Ima B 5 Insti FIRF LP	Ima-B Total	●	13,75	154,81	0,19	27,25	110,25	-	-
	Mongeral Aegon Inflação Insti FI RF LP	Ima-B Total	●	7,74	87,12	0,57	21,14	85,52	8,11	66,35
Santander	Sant FI Ima B 5 Títulos Públicos RF	Ima-B Total	●	15,36	172,92	0,20	28,72	116,19	32,41	265,14
	Sant FIC FI Ima B 5 Tit Publ RF	Ima-B Total	●	15,24	171,55	0,20	28,43	115,03	31,95	261,41
	Santander FI Ima B 5 Top Renda Fixa LP	Ima-B Total	●	15,12	170,22	0,20	29,35	118,76	-	-
	Santander FIC FI Inflação Renda Fixa	Ima-B Total	●	13,72	154,53	0,20	25,05	101,34	26,81	219,34
	Sant FI Ima B Títulos Públicos RF LP	Ima-B Total	●	8,93	100,51	0,58	23,81	96,34	11,09	90,74
	Sant FIC FI Ima B Inst Tit Publ RF LP	Ima-B Total	●	8,72	98,20	0,58	23,33	94,38	10,43	85,30
	Santander FC Ima B Título Público RF LP	Ima-B Total	●	8,47	95,35	0,58	22,79	92,18	9,73	79,60
	Santander FC Juros Reais RF	Ima-B Total	●	8,36	94,16	0,58	22,52	91,11	9,36	76,60
	SulAmérica	Sul América Inflatie FI Renda Fixa LP	Ima-B Total	●	8,27	93,14	0,61	23,11	93,51	10,51
XP Gestão	XP Inflação FI Renda Fixa Longo Prazo	Ima-B Total	●	13,74	154,70	0,16	26,73	108,16	29,66	242,70

**Renda Fixa - Beta - Pós Fixado**

Gestor	Fundo	Benchmark	Posição	12 meses			24 meses		36 meses	
				Rentab.	% Bench.	Vol. %	Rentab.	% Bench.	Rentab.	% Bench.
ARX	BNY Mellon ARX Cash FI Curto Prazo	CDI	●	12,66	95,67	0,00	24,24	95,20	33,70	94,74
	BNY Mellon ARX FI Referenciado DI LP	CDI	●	12,66	95,70	0,00	24,16	94,89	33,62	94,52
BB DTVM	BB Ref DI Títulos Públicos FI LP	CDI	●	13,12	99,14	0,00	25,22	99,04	35,37	99,44
	BB Institucional Federal FIC FI RF LP	CDI	●	12,99	98,21	0,00	24,96	98,00	34,90	98,12
BBM	BBM FI Referenciado DI	CDI	●	12,92	97,66	0,00	24,76	97,24	34,52	97,06
BNP Paribas	BNPP Match DI FI RF Ref Cred Priv	CDI	●	13,55	102,46	0,00	26,11	102,53	36,58	102,83
	BNPP Master DI FI Ref	CDI	●	13,72	103,69	0,00	26,52	104,16	37,16	104,47
	BNP Paribas TargUS DI FIC FI Refer	CDI	●	13,40	101,30	0,00	25,83	101,43	36,05	101,36
	BNPP Soberano FC de FI RF Simples	CDI	●	13,04	98,58	0,00	25,04	98,32	34,89	98,09
	BNP Paribas Optimum DI FIC FI Ref	CDI	●	13,12	99,20	0,00	25,21	99,02	35,05	98,53
Bozano	Bozano Rendimento Renda Fixa FI LP	CDI	●	12,68	95,85	0,00	24,28	95,34	33,84	95,12
Bradesco	Bradesco FI Referenciado DI Premium	CDI	●	13,35	100,93	0,00	25,87	101,59	36,24	101,89
	Bram FI Referenciado DI Federal II	CDI	●	13,25	100,12	0,00	25,52	100,23	35,80	100,65
	Bradesco FIC FI CP Poder Público	CDI	●	9,91	74,89	0,00	18,24	71,64	24,12	67,82
	Bradesco FI RF Ref DI Federal Extra	CDI	●	13,08	98,86	0,00	25,15	98,75	35,22	99,01
	Bradesco FIC de FI Ref DI Poder Público	CDI	●	12,23	92,44	0,00	23,26	91,35	32,17	90,44
BTG Pactual	BTG Pactual Master Cash FI Ref DI	CDI	●	13,00	98,29	0,00	25,01	98,22	34,97	98,31
Caixa	Caixa FI Brasil Disponibilidades RF	CDI	●	12,30	92,98	0,00	23,47	92,15	32,42	91,13
	Caixa FI Brasil DI LP	CDI	●	13,32	100,67	0,01	25,65	100,71	35,84	100,76
	Caixa FI Alianca Títulos Públicos RF	CDI	●	12,77	96,56	0,01	24,81	97,43	34,39	96,70
	Caixa FI Brasil Títulos Públicos RF LP	CDI	●	12,82	96,91	0,01	24,86	97,60	34,53	97,07
	Caixa FI RS Tit Publ RF LP	CDI	●	12,77	96,53	0,01	24,77	97,29	34,41	96,74
Credit Agricole	CA DI Master FI Referenciado Longo Prazo	CDI	●	13,41	101,40	0,00	25,87	101,58	36,32	102,12
Daycoval	Daycoval Renda Fixa FI	CDI	●	13,12	99,16	0,00	25,20	98,94	35,10	98,68
HSBC	HSBC FI Referenciado DI LP	CDI	●	13,43	101,49	0,00	25,88	101,65	36,40	102,33
Infinity	Infinity Lotus FIRF	CDI	●	17,21	130,08	0,39	27,78	109,09	38,83	109,16
Itaú	Itaú Perfil Referenciado DI FI	CDI	●	13,68	103,40	0,00	26,51	104,10	37,36	105,03
	Itaú Verso a RF Referenciado DI LP FI	CDI	●	13,24	100,05	0,00	25,15	98,75	35,08	98,63
	Itaú Institucional Saude Renda Fixa FI	CDI	●	12,84	97,07	0,00	24,63	96,71	34,34	96,55
	Itaú Soberano RF Refer DI LP FICFI	CDI	●	13,08	98,91	0,00	25,17	98,86	35,23	99,05
	Itaú Institucional Curto Prazo FI	CDI	●	13,04	98,56	0,00	25,13	98,68	35,27	99,16
	Itaú Federal Provision Curto Prazo FICFI	CDI	●	8,81	66,58	0,00	15,85	62,25	20,36	57,23
	Itaú Restec TP Renda Fixa FI	CDI	●	12,83	96,96	0,01	24,81	97,41	34,63	97,36



**Renda Fixa - Beta - Pós Fixado**

Gestor	Fundo	Benchmark	Posição	12 meses			24 meses		36 meses	
				Rentab.	% Bench.	Vol. %	Rentab.	% Bench.	Rentab.	% Bench.
J Safra	Safra Curto Prazo FI Curto Prazo	CDI	●	13,14	99,36	0,00	25,35	99,57	35,51	99,84
	Safra Soberano DI FI Referenciado	CDI	●	13,17	99,53	0,00	25,36	99,58	35,55	99,95
	Safra Sober Reg Proprio FIC FI Ref DI	CDI	●	13,03	98,52	0,00	25,06	98,42	35,07	98,60
	Safra Soberano Institucional FIC FI Ref	CDI	●	12,84	97,05	0,00	24,63	96,72	34,37	96,62
J.P.Morgan	JPM Master FI Ref DI	CDI	●	13,39	101,19	0,00	25,90	101,72	36,48	102,55
	JPM Sovereign Master FI Ref DI	CDI	●	13,23	99,99	0,00	25,45	99,93	35,68	100,32
	JPM Sovereign FIC FI Ref DI Classe C	CDI	●	13,04	98,57	0,00	25,03	98,29	35,01	98,44
	JPM Sovereign FIC FI Ref DI Classe A	CDI	●	12,92	97,64	0,00	24,76	97,22	34,58	97,22
	JPM FIC FI Ref DI Classe C	CDI	●	13,22	99,90	0,00	25,53	100,24	35,86	100,81
	JPM FIC FI Ref DI Classe A	CDI	●	13,04	98,60	0,00	25,14	98,71	35,22	99,03
Mongeral Aegon	Mongeral Aegon Cred Priv Inst FI RF LP	CDI	●	13,54	102,32	0,00	-	-	-	-
	Mongeral Aegon Institucional RF FI	CDI	●	13,30	100,50	0,01	25,50	100,15	35,46	99,71
Quantitas	Sicredi FC FI RF Performance LP	CDI	●	12,86	97,20	0,00	24,66	96,85	34,44	96,84
Queluz	Queluz FI Renda Fixa Longo Prazo	CDI	●	13,40	101,29	0,00	25,62	100,61	36,44	102,44
Rio Bravo	Rio Bravo Liquidez DI FI Referenciado	CDI	●	12,69	95,96	0,00	24,31	95,46	33,86	95,19
Santander	Santander FI Target Renda Fixa	CDI	●	13,27	100,29	0,00	25,53	100,25	35,67	100,29
	Santander FI Profit Referenciado DI	CDI	●	13,70	103,60	0,00	26,43	103,78	36,98	103,97
	Santander FICFI Institucional Ref DI	CDI	●	13,47	101,85	0,00	25,90	101,71	36,06	101,38
	Santander FI Titulos Públicos Ref DI	CDI	●	13,23	100,03	0,00	25,51	100,17	35,76	100,53
	Santander FIC FI Soberano Ref DI	CDI	●	13,00	98,25	0,00	24,98	98,11	34,90	98,12
	Sant FICFI Tit Públicos Ref DI	CDI	●	12,89	97,41	0,00	24,74	97,14	34,50	96,99
	Santander FIC FI Jud Referenciado DI	CDI	●	9,89	74,74	0,00	18,14	71,23	-	-
	Santander FC Excl Funcionarios RF Ref DI	CDI	●	13,34	100,81	0,00	25,62	100,61	-	-
	Santander FIC FI Senior RF	CDI	●	10,61	80,21	0,00	19,88	78,06	26,48	74,44
	Santander FI Absoluto Top Randa Fixa	CDI	●	13,55	102,41	0,01	26,03	102,22	36,64	103,01
	Santander FIC FI Institucional RF	CDI	●	13,18	99,64	0,01	25,20	98,97	35,11	98,70
	Santander FIC FI Fundacoes Renda Fixa	CDI	●	12,90	97,54	0,02	24,68	96,92	34,46	96,87
	Santander FIC FI Centrum Mix RF Van Gogh	CDI	●	11,24	84,98	0,02	21,21	83,29	29,01	81,57
	SulAmérica	Sul América Exclusive FI Referenciado DI	CDI	●	13,08	98,90	0,00	25,15	98,75	35,21
Termo FI RF Sul América		CDI	●	13,99	105,77	0,01	26,77	105,14	37,30	104,86
Sumitomo Mitsui	Sumitomo Mitsui Master Fidicredprivlp	CDI	●	13,61	102,87	0,00	26,29	103,22	36,75	103,31
	Sumitomo Mitsui Platinum Fidicredprivlp	CDI	●	13,13	99,27	0,00	25,23	99,06	35,03	98,47
Western	WA DI Plus FC FI RF Referenciado	CDI	●	10,65	80,50	0,01	19,92	78,21	26,63	74,87
	WA Invest DI FI Referenciado	CDI	●	13,07	98,78	0,01	25,15	98,75	35,06	98,57
XP Gestão	XP Referenciado FI Referenciado DI	CDI	●	13,31	100,61	0,00	25,64	100,70	35,70	100,35
	XP Investor FI Renda Fixa Cred Priv LP	CDI	●	14,19	107,29	0,02	28,03	110,05	36,15	101,64

**Renda Fixa - Beta - Prefixado**

Gestor	Fundo	Benchmark	Posição	12 meses			24 meses		36 meses	
				Rentab.	% Bench.	Vol. %	Rentab.	% Bench.	Rentab.	% Bench.
BB DTVM	BB Previdenciário RF IRF M 1 Tit Publ FC	CDI	●	12,58	95,12	0,03	24,09	94,60	32,91	92,54
	BB Previdenciário RF IRF M	CDI	●	6,75	51,05	0,26	18,69	73,39	21,44	60,29
Bradesco	Bradesco FI Renda Fixa IRF M 1	CDI	●	12,83	97,00	0,05	24,44	95,99	33,43	93,97
	Bradesco FI RF IRF M 1 Titulos Públicos	CDI	●	12,78	96,64	0,05	24,38	95,73	33,30	93,63
	Bram Institucional FI RF IRF M	CDI	●	6,92	52,33	0,26	19,17	75,29	-	-
BTG Pactual	BTG Pactual FIX FI RF	CDI	●	7,19	54,38	0,28	18,89	74,16	21,75	61,16
Caixa	FI Caixa Brasil IRF M 1 TP RF	CDI	●	12,76	96,47	0,03	24,43	95,95	33,46	94,08
	Caixa FI Brasil IRF M TP RF LP	CDI	●	6,56	49,61	0,25	18,40	72,26	21,13	59,42
	Caixa FI Brasil IRF M 1+ TP RF LP	CDI	●	3,17	24,00	0,39	15,14	59,47	15,58	43,80



**Renda Fixa - Beta - Prefixado**

Gestor	Fundo	Benchmark	Posição	12 meses			24 meses		36 meses	
				Rentab.	% Bench.	Vol. %	Rentab.	% Bench.	Rentab.	% Bench.
Daycoval	Daycoval FI RF IRFM 1	CDI	●	12,44	94,05	0,03	23,74	93,21	32,42	91,15
HSBC	HSBC FI RF Amazonas	CDI	●	7,27	54,92	0,25	19,74	77,50	23,30	65,51
Icatu Vanguarda	Icatu Vanguarda Pré Fixado FI RF LP	CDI	●	-1,80	-13,61	0,57	-	-	-	-
Itaú	Itaú Institucional RF Referenciado DI FI	CDI	●	13,38	101,15	0,00	25,73	101,05	36,01	101,25
	Itaú Institucional RF Refer DI FICFI	CDI	●	13,13	99,24	0,00	25,52	100,23	35,73	100,46
	Itaú Soberano Renda Fixa IRFM 1 FI	CDI	●	12,76	96,49	0,03	24,37	95,71	33,26	93,50
	Itaú Institucion RF Pré Fixado LP FICFI	CDI	●	6,63	50,10	0,25	18,32	71,95	20,83	58,55
J.P.Morgan	JPM Nominal Rates Master FI RF LP	CDI	●	6,57	49,69	0,28	18,79	73,77	22,05	61,99
	JPM Nominal Rates FC FI RF LP Classe A	CDI	●	6,09	46,06	0,28	17,67	69,40	20,37	57,28
Quantitas	Sicredi FI Institucional RF IRF M LP	CDI	●	7,10	53,70	0,26	19,01	74,65	22,42	63,03
Santander	Santander FI IRF M 1 Tit Pub Renda Fixa	CDI	●	12,84	97,08	0,03	24,45	96,01	33,74	94,86
	Santander FICFI IRF M Tit Pub Renda Fixa	CDI	●	12,58	95,09	0,03	23,85	93,66	32,54	91,47
	Sant FIC FI Pré RF Longo Prazo	CDI	●	6,39	48,27	0,24	16,83	66,08	18,86	53,03
	Santander FI IRFM 1 Títulos Públicos RF	CDI	●	3,38	25,53	0,41	15,52	60,94	15,95	44,85

**Renda Fixa - Crédito Privado - High Yield**

Gestor	Fundo	Benchmark	Posição	12 meses			24 meses		36 meses	
				Rentab.	% CDI	Vol. %	Rentab.	% CDI	Rentab.	% CDI
BRZ	BRZ Renda Fixa Plus FI Cred Priv LP	CDI	●	14,33	108,30	0,01	29,74	116,77	31,18	87,67
GAP	Gap Cred Priv Instit II FIC FI Multi	CDI	●	17,02	128,63	0,07	32,57	127,91	44,92	126,30
Capitânia	Capitania Index Cred Priv FIC FIRF	CDI	●	15,14	114,45	0,11	32,06	125,88	42,25	118,77
	Capitania Premium FIC FIRF Cred Priv	CDI	●	14,42	108,97	0,02	-	-	-	-
	Capitania Top Crédito Privado FIC FI RF	CDI	●	13,79	104,27	0,01	26,62	104,54	37,39	105,13
Quatá	Prass FIC FI Multimercado Cred Priv	CDI	●	17,54	132,60	0,00	34,31	134,74	-	-
	Quata MultISEtorial FC FI Mult Cred Priv	CDI	●	17,83	134,76	0,01	34,68	136,17	-	-
SulAmérica	Sul América High Yield FI Mult Cred Priv	CDI	●	14,44	109,19	0,11	-	-	-	-
Western	WA PPW FI RF Crédito Privado	CDI	●	9,63	72,77	0,17	26,39	103,62	40,69	114,39

**Renda Fixa - Crédito Privado - Investment Grade**

Gestor	Fundo	Benchmark	Posição	12 meses			24 meses		36 meses	
				Rentab.	% CDI	Vol. %	Rentab.	% CDI	Rentab.	% CDI
Araujo Fontes	AF Invest FI RF Cred Priv Geraes	CDI	●	13,91	105,13	0,01	26,94	105,81	37,61	105,73
BNP Paribas	BNPP Master Crédito FI RF Cred Priv LP	CDI	●	14,03	106,04	0,00	27,20	106,82	38,54	108,34
	BNPP Esmeralda FICFI RF Cred.priv LP	CDI	●	13,59	102,76	0,00	26,20	102,89	37,24	104,68
	BNPP Diamante FIC FI RF Cred Priv LP	CDI	●	13,30	100,56	0,00	25,58	100,47	35,84	100,77
Bozano	Bozano Top Crédito Privado RF FI LP	CDI	●	13,61	102,90	0,04	26,70	104,84	37,69	105,97
Bradesco	Bradesco Inst FI RF Crédito Privado	CDI	●	13,72	103,74	0,00	26,83	105,36	37,81	106,30
Brasil Plural	Brasil Plural High Yield FIRF Cred Priv	CDI	●	13,48	101,93	0,01	26,20	102,90	37,13	104,39
BRZ	BRZ Renda Fixa FI Crédito Privado	CDI	●	13,49	101,94	0,00	26,25	103,09	36,93	103,84
BTG Pactual	BTG Pactual Master CDB FI RF Cred Priv	CDI	●	13,62	102,94	0,00	26,29	103,24	36,86	103,64
	BTGpact Emissoes Prim II FI RF Cred Priv	CDI	●	-24,36	-184,13	1,94	-19,66	-77,20	-18,50	-52,02
	BTG Pactual Yield DI FI Ref Cred Priv	CDI	●	13,49	101,95	0,00	25,92	101,77	36,27	101,98
	BTG Pactual Capit Markets FIRF Crd Priv	CDI	●	13,57	102,58	0,00	26,11	102,52	36,54	102,73
	BTG Pactual Cdb I FIC FI RF Cred Priv	CDI	●	13,44	101,63	0,00	25,90	101,72	36,23	101,87
	BTG Pact Master Cdb Plus FI RF Cred Priv	CDI	●	13,65	103,18	0,01	-	-	-	-
	BTG Pactual Cdb Plus FIC FI RF Cred Priv	CDI	●	13,38	101,18	0,01	-	-	-	-
Credit Agricole	Credit Agricole Vitesse FI RF Cred Priv	CDI	●	14,35	108,46	0,01	27,70	108,78	38,66	108,69
Daycoval	Daycoval Classic FI Mult Cred Priv	CDI	●	13,99	105,77	0,01	27,15	106,63	37,97	106,74



**Renda Fixa - Crédito Privado - Investment Grade**

Gestor	Fundo	Benchmark	Posição	12 meses			24 meses		36 meses	
				Rentab.	% CDI	Vol. %	Rentab.	% CDI	Rentab.	% CDI
HSBC	HSBC FI RF Cred Priv LP Perf Master 20	CDI	●	13,89	104,99	0,00	26,89	105,58	37,80	106,28
	FI RF Cred Priv LP Performance SRI 20	CDI	●	13,65	103,20	0,00	26,44	103,83	37,16	104,47
Icatu Vanguarda	Icatu Vanguarda Cred Priv FI RF LP	CDI	●	13,48	101,93	0,01	26,51	104,10	37,08	104,25
Itaú	Itaú Inv Grade RF Cred Priv FICFI	CDI	●	13,72	103,75	0,01	26,31	103,32	36,69	103,15
J Safra	Safra Extra Bancos Master FI RF Cred Pr	CDI	●	14,13	106,78	0,00	-	-	-	-
	Safra DI Crédito Privado FI Referenciado	CDI	●	13,84	104,61	0,00	26,77	105,12	37,69	105,95
	Safra Extra Bancos FC FI RF Cred Priv	CDI	●	13,82	104,48	0,00	-	-	-	-
	Safra CM Premium DI Cred Priv FIC FI Ref	CDI	●	13,72	103,68	0,00	26,49	104,04	-	-
	Safra Cap Mkt VIP DI Cred Priv FC FI Ref	CDI	●	13,60	102,81	0,00	26,23	103,01	-	-
	Safra Cap Market Inst DI FC	CDI	●	13,33	100,73	0,00	25,62	100,62	35,82	100,70
	Safra Cap Mkt 30 DI Cred Priv FI Ref	CDI	●	13,45	101,70	0,00	-	-	-	-
	Safra Cap Market Corp DI FC	CDI	●	13,02	98,44	0,00	24,94	97,94	34,73	97,63
	Safra Cap Market Max DI FC	CDI	●	12,72	96,18	0,00	24,28	95,36	33,65	94,61
	Safra Cap Market Profit DI FC	CDI	●	11,99	90,63	0,00	22,87	89,79	31,46	88,45
J.P.Morgan	JPM Special Inst Master FI RF Cred Prev	CDI	●	14,51	109,65	0,01	28,82	113,18	41,64	117,07
	JPM Special Inst FIC FI RF Cred Priv	CDI	●	13,69	103,48	0,01	26,89	105,58	38,34	107,79
Petra	Petra Capital Estruturado CP FI RF LP	CDI	●	17,19	129,98	0,01	33,59	131,91	49,56	139,34
Porto Seguro	Porto Seguro FI Refer DI Cred Priv	CDI	●	13,74	103,78	0,01	-	-	-	-
Rio Bravo	Rio Bravo Cred Priv FI Renda Fixa	CDI	●	13,16	99,49	0,01	25,84	101,45	35,57	100,00
Santander	Santander FI Refer DI Crédito Privado	CDI	●	13,76	104,05	0,00	26,61	104,49	37,51	105,47
	Santander FI Master RF Cred Priv LP	CDI	●	13,77	104,09	0,01	26,59	104,42	36,88	103,68
	Santander FIC Yield VIP DI Cred Priv	CDI	●	13,43	101,48	0,00	25,83	101,44	36,06	101,39
	Santander FI Excellenc Mult Cred Priv LP	CDI	●	13,26	100,24	0,03	26,92	105,70	-	-
	Sant FIC FI Yield Prem Ref DI Cred Priv	CDI	●	13,23	100,04	0,00	25,41	99,77	35,53	99,89
	Sant FIC FI Yield Master RF Cred Priv LP	CDI	●	12,98	98,11	0,01	24,82	97,47	33,89	95,27
	Santander FC Excellenc Mult Cred Priv LP	CDI	●	12,92	97,64	0,03	26,13	102,60	-	-
SulAmérica	Sul América Cred Ativo FI Mult Cred Priv	CDI	●	14,56	110,09	0,02	28,33	111,26	38,97	109,55
	Sul América Excellence FI RF Cred Priv	CDI	●	13,84	104,62	0,01	26,57	104,33	37,13	104,38
Vinci	Vinci FI RF Imobiliario Cred Priv	CDI	●	12,97	98,04	0,32	-	-	-	-
Votorantim	Votorantim IF 003 RF FI Crédito Privado	CDI	●	15,21	114,96	0,00	-	-	-	-
	Vot Master Plus RF Cred Priv FC FI LP	CDI	●	15,09	114,04	0,00	-	-	-	-
	FI Renda Fixa Visão Prev Votorantim	CDI	●	14,83	112,09	0,22	-	-	-	-
	Vot FI Banks FGC Renda Fixa Cred Priv	CDI	●	13,95	105,43	0,00	27,27	107,09	38,31	107,72
	Votorantim Banks II FI RF Cred Priv	CDI	●	13,89	104,98	0,00	27,10	106,43	38,07	107,04
	FI Vt Mirante Renda Fixa	CDI	●	9,20	69,51	0,56	25,91	101,73	14,51	40,81
	Vot FI Premium Banks RF Cred Priv	CDI	●	13,72	103,73	0,00	26,75	105,04	37,60	105,71
	FI Minuano Renda Fixa	CDI	●	12,11	91,52	0,35	30,67	120,45	32,39	91,07
	Vot Absolute Inflação FI RF Cred Priv	CDI	●	13,78	104,19	0,20	29,67	116,52	39,63	111,40
	Votorantim FC FI Banks FGC RF Cred Priv	CDI	●	13,45	101,67	0,00	26,15	102,67	36,62	102,97
	FI Vot Institucional RF Crédito Privado	CDI	●	13,29	100,44	0,01	25,96	101,94	36,59	102,87
	FI Angico Renda Fixa	CDI	●	12,98	98,09	0,01	25,37	99,63	34,78	97,77
	Votorantim FI Renda Fixa ZC	CDI	●	13,18	99,61	0,00	-	-	-	-
	FI Vot Soberano Referenciado DI	CDI	●	13,06	98,69	0,00	25,09	98,52	35,05	98,54
	Votorantim FI Soberano Renda Fixa	CDI	●	13,06	98,69	0,00	25,10	98,57	35,06	98,57
	Vot FC Federal Referenciado DI	CDI	●	12,97	98,06	0,00	24,89	97,75	34,72	97,61
	Votorantim FC FI Plus Referenciado DI	CDI	●	12,79	96,69	0,00	24,51	96,24	34,13	95,96
XP Gestão	XP Debent Incent Cred Priv FC FI Multi	CDI	●	11,80	89,23	0,26	-	-	-	-
	XP Horizonte Prev FI Mult	CDI	●	7,19	54,37	0,37	17,81	69,95	-	-



### Renda Fixa - Smart Beta - Indexado

Gestor	Fundo	Benchmark	Posição	12 meses			24 meses		36 meses	
				Rentab.	% Bench.	Vol. %	Rentab.	% Bench.	Rentab.	% Bench.
Claritas	Claritas Institucional FI Multimercado	CDI	●	12,81	96,85	0,04	23,37	91,75	31,29	87,98
	Claritas Inflação Institucional FI Mult	Ima-B 5	●	14,20	91,84	0,20	25,00	86,52	27,32	84,12

### Renda Fixa Investimentos Estruturados - Alpha - Macro

Gestor	Fundo	Benchmark	Posição	12 meses			24 meses		36 meses	
				Rentab.	% CDI	Vol. %	Rentab.	% CDI	Rentab.	% CDI
Itaú	Itaú Mult Cred Priv Active FIX II FICFI	CDI	●	13,37	101,09	0,01	-	-	-	-
	Institucional Active FIX IB Multim FI	CDI	●	13,12	99,21	0,01	25,57	100,41	35,95	101,06

### Renda Fixa - Investimentos no Exterior - High Yield

Gestor	Fundo	Benchmark	Posição	12 meses			24 meses		36 meses	
				Rentab.	% Bench.	Vol. %	Rentab.	% Bench.	Rentab.	% Bench.
J.P.Morgan	Global H Y B Fund FI Mult Cred Priv IE	Libor 6 Meses	●	42,16	31,64	1,22	-	-	-	-
Kondor	Kondor Global Cred FI Mult Cred Priv IE	Libor 6 Meses	●	34,66	98,57	1,18	-	-	-	-
Rio Bravo	Rb Mercado Emerg FI Mult Cred Priv IE	Libor 6 Meses	●	42,28	90,95	1,07	57,42	40,11	-	-
XP Gestão	XP Global Credit FIC FI Mult Cred Priv	Libor 6 Meses	●	38,43	94,80	1,17	-	-	-	-
	XP Cred Intern FIC FI Mult Cred Priv	Libor 6 Meses	●	4,02	129,21	0,22	-	-	-	-

### Renda Fixa - Investimentos no Exterior - Investment Grade

Gestor	Fundo	Benchmark	Posição	12 meses			24 meses		36 meses	
				Rentab.	% Bench.	Vol. %	Rentab.	% Bench.	Rentab.	% Bench.
Franklin Templeton Br	Templeton Global Total Return FI Mult IE	Libor 6 Meses	●	-0,07	133,30	0,76	-	-	-	-
HSBC	HSBC FI Mult Cred Priv Global FIX IE	Libor 6 Meses	●	43,53	89,70	1,13	67,70	75,45	-	-

### Renda Fixa RPPS - Alpha - Indexado

Gestor	Fundo	Benchmark	Posição	12 meses			24 meses		36 meses	
				Rentab.	% Bench.	Vol. %	Rentab.	% Bench.	Rentab.	% Bench.
J Safra	Safra Executive 2 FI RF	CDI	●	13,41	101,36	0,03	25,72	100,98	35,68	100,30

### Renda Fixa RPPS - Beta - Composto e Outros

Gestor	Fundo	Benchmark	Posição	12 meses			24 meses		36 meses	
				Rentab.	% Bench.	Vol. %	Rentab.	% Bench.	Rentab.	% Bench.
Banrisul	Banrisul Previdencia FI Renda Fixa LP	Ima-Geral	●	9,30	99,83	0,31	22,28	97,63	21,09	100,04
	Banrisul Previdencia II FI Renda Fixa LP	Ima-Geral	●	8,99	96,43	0,30	22,17	97,13	21,41	101,59
	Banrisul Patrimonial FI RF Longo Prazo	Ima-Geral	●	8,43	90,44	0,32	21,23	92,99	19,21	91,13
	Banrisul Foco Ima Geral FI RF LP	Ima-Geral	●	8,17	87,67	0,32	20,71	90,72	19,48	92,40

### Renda Fixa RPPS - Beta - Inflação

Gestor	Fundo	Benchmark	Posição	12 meses			24 meses		36 meses	
				Rentab.	% Bench.	Vol. %	Rentab.	% Bench.	Rentab.	% Bench.
Banco do Nordeste	BNP RPPS Previdencia FI Renda Fixa	Ima-B Total	●	8,94	100,62	0,54	24,09	97,47	12,14	99,35
Banrisul	Banrisul Foco IDKA IPCA 2A FI RF	Ima-B Total	●	15,03	169,19	0,18	-	-	-	-
	Banrisul Prev Municipal III FI RF LP	Ima-B Total	●	8,72	98,13	0,57	24,14	97,66	13,73	112,29
	Banrisul Prev. Municipal IV FI RF LP	Ima-B Total	●	8,23	92,65	0,59	22,98	92,99	10,74	87,90
	Banrisul Foco Ima B FI RF LP	Ima-B Total	●	8,32	93,69	0,58	20,90	84,54	9,46	77,38



**Renda Fixa RPPS - Beta - Inflação**

Gestor	Fundo	Benchmark	Posição	12 meses			24 meses		36 meses	
				Rentab.	% Bench.	Vol. %	Rentab.	% Bench.	Rentab.	% Bench.
Icatu Vanguarda	Icatu Vanguarda FC FI Inflação Curta RF	Ima-B Total	●	14,65	164,94	0,20	27,00	109,22	29,17	238,68
	Icatu Vanguarda FC FI Inflação Longa RF	Ima-B Total	●	4,66	52,44	0,81	20,99	84,93	-0,19	-1,58

**Renda Fixa RPPS - Beta - Pós Fixado**

Gestor	Fundo	Benchmark	Posição	12 meses			24 meses		36 meses	
				Rentab.	% Bench.	Vol. %	Rentab.	% Bench.	Rentab.	% Bench.
Banrisul	Banrisul Soberano FI RF LP	CDI	●	12,66	95,68	0,00	24,16	94,87	33,56	94,35
	Banrisul Mix FIC Renda Fixa LP	CDI	●	12,88	97,36	0,00	24,85	97,56	34,00	95,58
BB DTVM	BB Comercial 17 LP FICFI RF	CDI	●	12,86	97,19	0,00	24,70	96,98	34,49	96,97
BRB	BRB FICFI RFDI 100 Mil LP	CDI	●	13,67	103,31	0,00	-	-	-	-
HSBC	HSBC FI Ref DI LP Titulos Públicos	CDI	●	12,96	97,99	0,00	24,87	97,64	34,75	97,70
INX	FI INX Barcelona RF	CDI	●	14,95	112,98	29,13	-	-	-	-
Santander	Santander FIC FI Ref DI	CDI	●	13,43	101,51	0,00	25,94	101,87	36,43	102,43
	Santander FC Corporate Ref DI	CDI	●	13,37	101,10	0,00	25,82	101,39	36,24	101,90
	Santander FIC FI Master Ref DI	CDI	●	12,48	94,35	0,00	23,83	93,59	33,02	92,84

**Renda Fixa RPPS - Beta - Prefixado**

Gestor	Fundo	Benchmark	Posição	12 meses			24 meses		36 meses	
				Rentab.	% Bench.	Vol. %	Rentab.	% Bench.	Rentab.	% Bench.
Banrisul	Banrisul Foco IRF M I FI RF	CDI	●	12,67	95,77	0,03	24,27	95,31	-	-
	Banrisul Foco IRF M FI RF LP	CDI	●	5,86	44,30	0,27	16,92	66,45	18,92	53,19


**Renda Fixa RPPS - Crédito Privado - Investment Grade**

Gestor	Fundo	Benchmark	Posição	12 meses			24 meses		36 meses	
				Rentab.	% CDI	Vol. %	Rentab.	% CDI	Rentab.	% CDI
Banrisul	Banrisul Mercado Cred Priv FI RF LP	CDI	●	4,77	36,07	0,43	17,13	67,28	16,25	45,69
BB DTVM	BB RPPS RF Crédito Privado IPCA I FI	CDI	●	16,65	125,89	0,09	32,01	125,68	49,07	137,96
	BB RPPS RF Cred Priv IPCA II FI	CDI	●	17,19	129,93	0,14	31,69	124,43	47,42	133,32
	BB Previd RF Cred Priv IPCA III FI	CDI	●	12,10	91,49	0,42	27,43	107,70	-	-
Fator	FI Fator Max Corporativo RF	CDI	●	12,80	96,73	0,00	24,75	97,19	34,73	97,63
Icatu Vanguarda	Icatu Vanguarda FI RF Imab5 Cred Priv	CDI	●	15,41	116,51	0,20	-	-	-	-

**Multimercado - Alpha - Global**

Gestor	Fundo	Benchmark	Posição	12 meses			24 meses		36 meses	
				Rentab.	% CDI	Vol. %	Rentab.	% CDI	Rentab.	% CDI
Alfa	Alfa Estratégia Institucional FI Mult	CDI	●	13,62	102,96	0,03	26,11	102,52	36,18	101,70
BB DTVM	BB Mult Equity Allocation IE FI	CDI	●	44,40	335,66	1,13	-	-	-	-
	BB Multimercado Schroder Invest Ext FI	CDI	●	49,25	372,29	1,25	71,81	282,00	-	-
	BB Multimercado JP Morgan IE FI	CDI	●	46,29	349,88	1,50	71,89	282,30	-	-
	BB Multimercado BlackRock IE FI	CDI	●	52,50	396,82	1,19	77,12	302,86	-	-
Bradesco	Brad Global FI Mult Invest no Exterior	CDI	●	41,92	316,87	1,09	-	-	-	-
J Safra	Safra Carteira Premium FI Mult	CDI	●	14,60	110,37	0,11	28,04	110,10	-	-
	Safra Carteira Institucional FI Multim	CDI	●	14,11	106,66	0,12	27,29	107,18	38,11	107,15
Modal	Modal Inst FI Multimercado	CDI	●	17,15	129,66	0,07	28,54	112,07	39,15	110,05
Pátria	Pátria Multimanager FI Mult Cred Priv IE	CDI	●	53,62	405,31	1,22	81,18	318,79	126,60	355,91
Santander	Santander Global Equities Multimercado I	CDI	●	42,09	318,15	1,09	63,59	249,71	-	-





**Multimercado - Alpha - Indexado**

Gestor	Fundo	Benchmark	Posição	12 meses			24 meses		36 meses	
				Rentab.	% Bench.	Vol. %	Rentab.	% Bench.	Rentab.	% Bench.
Mongeral Aegon	Mongeral Aegon Institucional FI Mult	CDI	●	13,16	99,48	0,04	22,01	86,43	31,41	88,29

**Multimercado - Alpha - Local**

Gestor	Fundo	Benchmark	Posição	12 meses			24 meses		36 meses	
				Rentab.	% CDI	Vol. %	Rentab.	% CDI	Rentab.	% CDI
ARX	ARX Target FI Multimercado	CDI	●	12,05	91,05	0,02	22,37	87,86	31,58	88,79
Bradesco	Bradesco FI Mult Fronteira 3792	CDI	●	10,10	76,36	0,08	20,88	82,00	-	-
	Bradesco FI Multimercado Plus I	CDI	●	12,39	93,62	0,04	24,15	94,84	33,02	92,83
	Bradesco FI Multimercado Plus	CDI	●	13,23	100,00	0,02	25,90	101,70	35,98	101,14
BTG Pactual	BTG Pactual Prev Brad Mize FIC FI Mult	CDI	●	8,67	65,55	0,16	19,75	77,56	25,78	72,48
	BTG Pactual Instit Dinamico FI Mult	CDI	●	13,31	100,62	0,01	25,39	99,71	34,64	97,39
Capitânia	Capitania Multi Cred Priv FIC FI Mult	CDI	●	15,27	115,45	0,06	29,98	117,75	42,10	118,37
Daycoval	Parnamirim Fundo de Invest Multimercado	CDI	●	12,96	97,94	0,04	24,67	96,89	31,80	89,39
Fator	Fator Sigma Institucional FIC FI Mult	CDI	●	10,94	82,73	0,15	23,84	93,63	24,60	69,17
Itaú	Itaú Unibanco Fidelidade W3 FI Multi	CDI	●	13,19	99,68	0,02	25,71	100,97	37,18	104,52
	Itaú Instituc Mult Juros e Moedas FI	CDI	●	13,01	98,34	0,02	25,22	99,06	35,66	100,24
	Itaú Verso W RF FICFI	CDI	●	13,73	103,78	0,02	26,49	104,01	37,01	104,04
Mauá	Maua Institucional FIC FI Mult	CDI	●	14,59	110,31	0,10	-	-	-	-
Pacífico	Pacífico Azul FIC FI Mult	CDI	●	10,23	77,33	0,10	20,26	79,55	28,47	80,05
Petra	Petra Capital CP FIC FI Multimercado LP	CDI	●	16,24	122,72	0,01	31,42	123,40	44,68	125,62
Planner Redwood	Planner Redwood FI Multimercado	CDI	●	9,85	74,45	0,31	23,84	93,61	-	-
	Planner Redwood Enhanced FI Mult	CDI	●	10,52	79,51	0,18	21,32	83,72	-	-
Santander	Santander FI Performance Top Mult	CDI	●	14,19	107,29	0,03	26,27	103,14	37,57	105,64
	Santander FIC FI Performance FIX Mult	CDI	●	13,53	102,24	0,03	24,84	97,56	35,22	99,03
	Santander FIC FI Performance Mult	CDI	●	13,10	99,06	0,03	23,88	93,77	34,08	95,82
Votorantim	Votorantim Atuarial Mult Cred Priv FI	CDI	●	13,90	105,07	0,22	29,35	115,27	-	-
	Votorantim FI Eagle Mult Cred Priv	CDI	●	13,13	99,25	0,03	25,42	99,83	35,70	100,37
	FI VT Geriba Multimercado Cred Priv	CDI	●	13,79	104,25	0,01	26,77	105,13	37,65	105,86
Western	WA Multimercado Institucional FI	CDI	●	13,73	103,76	0,04	26,10	102,51	33,79	94,99

**Multimercado - Alpha - Mercados Emergentes**


Gestor	Fundo	Benchmark	Posição	12 meses			24 meses		36 meses	
				Rentab.	% CDI	Vol. %	Rentab.	% CDI	Rentab.	% CDI
Bradesco	Bradesco Australasia FIA IE	CDI	●	45,17	341,44	1,37	71,28	279,91	-	-
	Bradesco Andes FIA IE	CDI	●	23,22	175,51	1,09	26,54	104,21	-	-

**Multimercado - Alpha - Países Desenvolvidos**

Gestor	Fundo	Benchmark	Posição	12 meses			24 meses		36 meses	
				Rentab.	% CDI	Vol. %	Rentab.	% CDI	Rentab.	% CDI
Bradesco	Bradesco Europa FIA IE	CDI	●	54,58	412,61	1,66	62,29	244,62	-	-
Riviera	Mortgage FI Mult IE	CDI	●	26,46	200,02	0,29	46,34	181,97	-	-
Votorantim	Vot Allianzgi Eur Equ Growth FI Mult IE	CDI	●	56,97	430,65	1,40	-	-	-	-

**Multimercado - Beta Neutro - Arbitragem**

Gestor	Fundo	Benchmark	Posição	12 meses			24 meses		36 meses	
				Rentab.	% CDI	Vol. %	Rentab.	% CDI	Rentab.	% CDI
Infinity	Infinity Institucional FI Multimercado	CDI	●	26,51	200,41	0,95	36,53	143,44	39,93	112,25



**Multimercado Investimentos Estruturados - Alpha - Global**

Gestor	Fundo	Benchmark	Posição	12 meses			24 meses		36 meses	
				Rentab.	% CDI	Vol. %	Rentab.	% CDI	Rentab.	% CDI
ARX	ARX Hedge FI Multimercado	CDI	●	11,10	83,90	0,04	19,37	76,05	30,87	86,78
	ARX Hedge Plus FI Multimercado	CDI	●	10,79	81,59	0,08	17,41	68,37	30,58	85,96
	ARX Especial FIC FI Multimercado	CDI	●	10,57	79,93	0,16	14,37	56,43	33,24	93,46
Bradesco	Bradesco FI Multimercado Absoluto	CDI	●	12,27	92,76	0,17	18,10	71,09	28,39	79,83
	Bradesco FI Multimercado Tactical	CDI	●	11,41	86,27	0,18	11,79	46,32	22,98	64,62
Brasil Plural	Brasil Plural Equity Hedge 30 FC FI Mult	CDI	●	16,69	126,16	0,35	32,19	126,40	43,89	123,38
Canvas Capital	Canvas Classic Master FI Mult	CDI	●	13,84	104,63	0,19	28,90	113,49	44,76	125,84
	Canvas Classic FIC FI Multimercado	CDI	●	11,59	87,65	0,18	23,90	93,86	-	-
	Canvas Classic CSHG FC FI Mult	CDI	●	11,66	88,16	0,18	24,00	94,23	35,93	101,03
Franklin Templeton Br	Franklin Templeton Multi Advanc FI Mult	CDI	●	1,38	10,42	0,59	16,45	64,61	29,78	83,73
	Franklin Multi Plus FC FI Multimercado	CDI	●	7,19	54,37	0,22	18,12	71,15	26,47	74,42
Garde	Garde D Artagnan Master FI Mult	CDI	●	28,69	216,90	0,26	47,25	185,55	-	-
	Garde D Artagnan FIC FI Mult	CDI	●	23,74	179,43	0,21	38,41	150,84	-	-
HSBC	HSBC FI Mult LP Macro	CDI	●	12,34	93,30	0,27	24,03	94,36	32,53	91,45
Ibirapuera (Grupo Ibiuna)	Ibiuna Hedge STH FC de FI Multimercado	CDI	●	18,36	138,81	0,50	24,21	95,09	35,75	100,50
Ibiuna	Ibiuna Hedge FC de FI Multimercado	CDI	●	13,50	102,06	0,18	22,11	86,81	30,93	86,96
Itaú	Itaú Carteira Dinamica Mult FICFI	CDI	●	8,80	66,55	0,12	17,47	68,61	25,07	70,47
	Itaú Solucao Ret ABS Mult FICFI	CDI	●	10,26	77,59	0,12	-	-	-	-
	Itaú Carteira Dinamica Plus Mult FICFI	CDI	●	8,20	62,02	0,13	16,34	64,16	23,97	67,39
	Itaú Mix Multimercado FICFI	CDI	●	10,24	77,44	0,18	-	-	-	-
J Safra	Safra Galileo FI Mult	CDI	●	20,25	153,06	0,57	38,09	149,57	58,28	163,86
	Safra Galileo Special FC FI Mult	CDI	●	18,40	139,06	0,55	-	-	-	-
	Safra Mix 30 FIC FI Mult	CDI	●	18,65	141,00	0,46	33,32	130,83	49,03	137,83
	Safra Mix 15 FIC FI Mult	CDI	●	18,66	141,03	0,46	33,37	131,03	49,04	137,86
	Safra Absoluto FI Multi	CDI	●	16,45	124,36	0,33	30,95	121,54	45,44	127,76
	Safra Absoluto 30 FIC FI Multimercado	CDI	●	16,43	124,24	0,33	30,92	121,41	45,40	127,63
	Safra Currency Hedge 30 FI Mult	CDI	●	26,84	202,88	0,31	43,00	168,87	55,38	155,70
	Safra High Yield FI Mult	CDI	●	15,83	119,64	0,23	29,95	117,60	42,80	120,33
	Safra High Yield FC FI Mult	CDI	●	15,79	119,37	0,23	29,85	117,22	42,65	119,92
	Safra Apollo FI Multi	CDI	●	21,49	162,44	0,92	-	-	-	-
J.P.Morgan	Gávea Macro FC de FI Multimercado	CDI	●	26,69	201,75	0,39	32,23	126,55	44,62	125,45
JGP	JGP Max Estruturado FC de FI Mult	CDI	●	13,99	105,76	0,08	25,55	100,33	-	-
	JGP Hedge FIC FI Multimercado	CDI	●	13,43	101,50	0,06	24,89	97,75	34,65	97,41
Kapitalo	Kapitalo Kappa Fin FC de FI Mult	CDI	●	13,17	99,58	0,34	23,28	91,42	36,04	101,31
Kondor	Kondor LX FC de FI Mult	CDI	●	19,82	149,81	0,18	30,38	119,31	42,43	119,28
	Kondor Max FI em Quotas de FI Mult	CDI	●	15,66	118,37	0,10	25,82	101,40	35,64	100,21
	Kondor Equity Total FI Mult	CDI	●	19,10	144,41	0,26	30,50	119,79	42,37	119,11
Mauá	Maua IPCA Hedge II FIC FI Multi	CDI	●	10,21	77,19	0,63	20,64	81,05	-	-
	Maua Absoluto FICFI Multimercado	CDI	●	15,92	120,36	0,15	17,03	66,89	21,48	60,38
	Maua Macro FIC FI Mult	CDI	●	16,71	126,34	0,23	11,88	46,65	14,20	39,92
Modal	Modal Tactical FI em Cotas de FI Mult	CDI	●	21,03	158,95	0,31	16,01	62,86	17,58	49,43
Neo	Neo Multi Estratégia FICFI Multimercado	CDI	●	21,97	166,05	0,48	34,67	136,16	40,68	114,37
	Neo Multi Estrat 30 Feeder FICFI Mult	CDI	●	0,00	0,00	0,46	0,00	0,00	0,00	0,00
Opportunity	Opportunity Market FC FI Multimercado	CDI	●	17,42	131,70	0,22	29,40	115,44	40,84	114,83
	Opportunity Total FIC em FI Multimercado	CDI	●	15,86	119,86	0,31	28,70	112,72	42,39	119,18
	Opportunity Plus FI em Cotas de FI Multi	CDI	●	9,19	69,45	0,34	18,20	71,46	30,97	87,06
Pacífico	Pacífico Hedge FIC FI Mult	CDI	●	3,24	24,52	0,36	5,42	21,28	12,80	35,99
SulAmérica	Sul América Macro FI Multimercado	CDI	●	9,54	72,14	0,36	21,48	84,35	28,10	78,99
Tese	Tese FICFI Multimercado	CDI	●	10,45	78,96	0,44	10,13	39,76	23,06	64,84



**Multimercado Investimentos Estruturados - Alpha - Indexado**

Gestor	Fundo	Benchmark	Posição	12 meses			24 meses		36 meses	
				Rentab.	% Bench.	Vol. %	Rentab.	% Bench.	Rentab.	% Bench.
BRB	BRB Premium FI Mult Cred Priv	CDI	●	14,60	110,33	0,00	28,30	111,13	40,45	113,73
Empirica	Empirica Lotus FIC FI Mult Cred Priv	CDI	●	17,01	128,58	0,01	33,39	131,10	-	-
J Safra	Safra S&P FI Mult	CDI	●	50,87	384,50	1,29	92,85	364,59	195,80	550,48
	Safra S P Top FC FI Mult	CDI	●	49,75	376,07	1,29	89,96	353,28	-	-
	Safra S P Special FC FI Mult	CDI	●	48,66	367,84	1,29	87,02	341,72	-	-
	Safra S P Reais FC FI Mult	CDI	●	11,27	85,18	0,98	-	-	-	-

**Multimercado Investimentos Estruturados - Alpha - Local**

Gestor	Fundo	Benchmark	Posição	12 meses			24 meses		36 meses	
				Rentab.	% CDI	Vol. %	Rentab.	% CDI	Rentab.	% CDI
Appia Prime	Appia Toscana FI Multimercado	CDI	●	13,42	101,41	0,03	25,23	99,07	35,15	98,82
BB DTVM	BB Top Multi Institucional LP Multi	CDI	●	14,04	106,15	0,06	27,15	106,60	37,73	106,06
BBM	BBM Marau FC de FI Mult	CDI	●	18,26	138,07	0,30	31,96	125,49	50,61	142,28
	BBM Bahia FI em Cotas de FI Mult	CDI	●	15,54	117,50	0,19	27,08	106,36	41,20	115,84
Bozano	Bozano Quant FI Mult	CDI	●	15,46	116,87	0,09	29,98	117,73	42,78	120,27
	Bozano Equity Hedge Master FI Mult	CDI	●	10,28	77,71	0,20	23,62	92,77	38,24	107,52
	Bozano Equity Hedge 30 FIC FI Multi	CDI	●	8,11	61,34	0,20	18,46	72,49	-	-
Bradesco	Bradesco FI Mult S P 500 Mais	CDI	●	8,95	67,68	1,03	34,49	135,45	-	-
Fininvest	Financial Cred Estru FI Mult Cred Priv	CDI	●	19,31	145,98	0,02	36,64	143,86	54,54	153,33
GAP	Gap Hedge FI Multimercado	CDI	●	8,84	66,85	0,16	16,91	66,41	25,88	72,75
	Gap Absoluto FC FI Multimercado	CDI	●	5,34	40,37	0,31	10,13	39,80	18,78	52,81
Itaú	Itaú Multiestratégia Ag Mult FICFI	CDI	●	9,83	74,32	0,10	19,37	76,08	28,82	81,03
	Capital Performance FIX IB Mult FIC	CDI	●	11,73	88,69	0,02	23,19	91,07	31,91	89,72
	Itaú Antares Mult Prs FICFI	CDI	●	11,74	88,75	0,04	22,80	89,53	32,75	92,08
	Itaú Multiestratégia Mult FICFI	CDI	●	10,24	77,37	0,04	19,43	76,32	27,23	76,57
	Expert IB Multimercado FIC de FI	CDI	●	9,22	69,66	0,07	14,27	56,05	15,87	44,63
	Itaú Multimercado Retorno Total FICFI	CDI	●	5,51	41,66	0,56	10,02	39,35	17,47	49,11
Lacan	Lacan Equilibrio Institucional FI Mult	CDI	●	2,85	21,55	0,58	8,26	32,42	16,36	45,99
Porto Seguro	Porto Seguro Multi Estratégia FICFI Mult	CDI	●	12,84	97,05	0,28	19,39	76,12	23,28	65,45
Rio Performance	Rio Arbitragem FI Multimercado	CDI	●	12,73	96,25	0,09	26,73	104,95	38,10	107,11
Western	WA Dinamico Fundo de Investimento Mult	CDI	●	14,66	110,79	0,07	27,03	106,14	35,82	100,70
	WA Multitrading Top FIC FI Mult	CDI	●	14,52	109,75	0,07	26,72	104,94	34,25	96,29
	Western Asset Multitrading H Multi FI	CDI	●	13,43	101,51	0,09	27,22	106,89	34,40	96,71

**Multimercado Investimentos Estruturados - Alpha - Mercados Emergentes**

Gestor	Fundo	Benchmark	Posição	12 meses			24 meses		36 meses	
				Rentab.	% CDI	Vol. %	Rentab.	% CDI	Rentab.	% CDI
Itaú	Itaú Hedge Plus Multimercado FICFI	CDI	●	21,78	164,67	0,36	34,92	137,11	41,04	-

**Multimercado Investimentos Estruturados - Beta Neutro - Arbitragem**

Gestor	Fundo	Benchmark	Posição	12 meses			24 meses		36 meses	
				Rentab.	% CDI	Vol. %	Rentab.	% CDI	Rentab.	% CDI
Itaú	Itaú Multimercado Equity Hedge FICFI	CDI	●	12,76	96,44	0,12	26,90	105,65	42,43	119,30
	Itaú Equity Hedge Multimercado FICFI	CDI	●	11,72	88,58	0,12	24,88	97,70	39,29	110,47
	Itaú Long And Short 30 Mult Ficfi	CDI	●	11,68	88,25	0,12	24,61	96,65	-	-
	Itaú Long And Short Multimercado FICFI	CDI	●	11,46	86,66	0,12	24,44	95,96	38,24	107,52
J Safra	Safra Kepler Fundo de Investimento Mult	CDI	●	15,50	117,20	0,28	-	-	-	-
	Safra Equity Hedge FI Multimercado	CDI	●	3,33	25,14	0,29	-	-	-	-
Mauá	Maua Arbitragem FIC FI Mult	CDI	●	24,96	188,70	0,39	33,57	131,83	40,00	112,47



### Multimercado RPPS - Alpha - Local

Gestor	Fundo	Benchmark	Posição	12 meses			24 meses		36 meses	
				Rentab.	% CDI	Vol. %	Rentab.	% CDI	Rentab.	% CDI
Banco do Nordeste	BNP FI Multimercado LP	CDI	●	11,11	83,96	0,01	20,91	82,12	27,61	77,61
BB DTVM	BB Previdenciário Multi FI LP	CDI	●	13,22	99,95	0,08	25,67	100,79	36,04	101,32

### Renda Variável - Alpha - Ativismo Corporativo

Gestor	Fundo	Benchmark	Posição	12 meses			24 meses		36 meses	
				Rentab.	dist. Ibov.	Vol. %	Rentab.	dist. Ibov.	Rentab.	dist. Ibov.
Pátria	Pátria Pipe Feeder I FC de FI em Ações	Ibov	●	-6,08	7,23	1,46	-	-	-	-

### Renda Variável - Alpha - Boas Companhias a Preço Justo

Gestor	Fundo	Benchmark	Posição	12 meses			24 meses		36 meses	
				Rentab.	dist. Ibov.	Vol. %	Rentab.	dist. Ibov.	Rentab.	dist. Ibov.
Aberdeen Br	Aberdeen Equity FI Ações	Ibov	●	-10,67	2,64	1,20	-	-	-	-
Bozano	Bozano Fundamental FI Ações	Ibov	●	-12,24	1,08	1,23	-6,68	9,16	-7,71	21,17

### Renda Variável - Alpha - Crescimento

Gestor	Fundo	Benchmark	Posição	12 meses			24 meses		36 meses	
				Rentab.	dist. Ibov.	Vol. %	Rentab.	dist. Ibov.	Rentab.	dist. Ibov.
ARX	ARX Fundo de Investimento em Ações	Ibov	●	-14,21	0,90	1,12	-16,94	1,10	-17,76	11,12
Atmos	Atmos Institucional FIC FI de Ações	Ibov	●	5,70	19,01	0,80	14,86	30,70	23,09	51,97
BB DTVM	BB Ações Pipe FC	Ibov	●	-4,63	8,69	0,85	4,21	20,05	-	-
Brasil Plural	Brasil Plural FC FI de Ações	Ibov	●	8,12	21,43	0,90	22,91	38,75	28,91	57,79
BRZ	BRZ Valor de FIC FI Ações	Ibov	●	-4,82	8,49	1,06	-3,56	12,27	-2,63	26,25
BTG Pactual	BTG Pactual Absoluto Inst M FI Ações	Ibov	●	1,67	14,98	1,08	14,78	30,62	-	-
	BTG Pactual Absoluto Inst FIC FI Ações	Ibov	●	-1,18	12,13	1,08	8,32	24,16	12,97	41,85
	BTG Pactual Multi Ibov Inst FIC FI Ações	Ibov	●	-4,48	8,84	0,95	-6,44	9,40	-7,86	21,02
GF Gestão	Geração Futuro Small Caps FI em Ações	Ibov	●	-6,95	6,36	0,97	-4,98	10,86	-	-
J Safra	Safra Small Cap FC FI em Ações	Ibov	●	-17,05	3,74	0,88	-25,29	9,45	-36,81	7,93
	Safra Small Cap Master FI em Ações	Ibov	●	-14,10	0,79	0,88	-19,83	3,99	-	-
	Safra Micro Cap 30 FI Ações	Ibov	●	-30,37	17,06	1,05	-35,04	19,20	-45,06	16,18
Quest	AZ Quest Small Caps FIC FI de Ações	Ibov	●	-6,47	6,85	0,72	-9,23	6,60	-5,04	23,84
XP Gestão	XP Long Biased FIC FI Mult	Ibov	●	9,16	22,47	1,14	16,53	32,37	-	-
	XP Investidor FI de Ações	Ibov	●	-4,66	8,65	1,34	-1,12	14,72	-3,41	25,47
	XP Absoluto Consumo FI de Ações	Ibov	●	-14,18	0,86	1,24	-5,79	10,05	-5,76	23,12

### Renda Variável - Alpha - Dividendos

Gestor	Fundo	Benchmark	Posição	12 meses			24 meses		36 meses	
				Rentab.	dist. Ibov.	Vol. %	Rentab.	dist. Ibov.	Rentab.	dist. Ibov.
ARX	ARX Income FI em Ações	Ibov	●	-5,91	7,41	1,10	-7,71	8,13	-12,82	16,06
BB DTVM	BB Ações Dividendos FICFIA	Ibov	●	-9,47	3,85	1,15	-11,63	4,21	-17,16	11,72
	BB Previdenciário Ações Dividendos FC	Ibov	●	-22,60	9,29	1,23	-24,70	8,86	-31,06	2,18
Bradesco	Bram FIA Dividendos	Ibov	●	-8,52	4,79	0,99	-	-	-	-
	Bradesco FIA Dividendos	Ibov	●	-11,24	2,08	1,03	-15,18	0,66	-18,47	10,41
BTG Pactual	BTG Pactual Dividendos Master FI Ações	Ibov	●	0,20	13,51	1,06	6,53	22,36	-	-
	BTG Pactual Dividendos FIC FI Ações	Ibov	●	-2,20	11,11	1,06	1,50	17,34	3,05	31,93
	BTG Pactual Dividendos II FIC FI Ações	Ibov	●	-2,28	11,03	1,06	-	-	-	-
Daycoval	Daycoval Dividendos Ibovespa FI de Ações	Ibov	●	-21,76	8,44	1,33	-35,93	20,09	-42,66	13,78
HSBC	HSBC FC de FI em Ações Dividendos Plus	Ibov	●	-20,74	7,42	1,37	-	-	-	-




### Renda Variável - Alpha - Dividendos

Gestor	Fundo	Benchmark	Posição	12 meses			24 meses		36 meses	
				Rentab.	dist. Ibov.	Vol. %	Rentab.	dist. Ibov.	Rentab.	dist. Ibov.
Icatu Vanguarda	Icatu Vanguarda Dividendos FI em Ações	Ibov	●	-4,92	8,39	1,16	-2,02	13,82	-6,22	22,66
	Icatu Vanguarda FC FI Ações Dividendos	Ibov	●	-6,64	6,67	1,15	-6,03	9,81	-11,84	17,04
Itaú	Itaú Ações Dividendos FI	Ibov	●	-22,53	9,22	1,45	-32,06	16,23	-34,10	5,22
J Safra	Safra Selection FIC Ações	Ibov	●	-20,25	6,93	1,27	-26,34	10,50	-30,48	1,60
	Safra Multidividendos PB FC FI em Ações	Ibov	●	-18,63	5,32	1,27	-23,31	7,47	-26,17	2,71
	Safra Dividendos FI em Ações	Ibov	●	-17,37	4,06	1,27	-20,93	5,09	-	-
JMalucelli	JMalucelli Marlim Dividendos FIA	Ibov	●	-2,19	11,12	0,82	-8,55	7,29	-12,90	15,98
Mirae Br	Mirae Asset Discovery Ações Divid FI	Ibov	●	-20,32	7,00	1,29	-22,09	6,26	-25,34	3,54
Petra	Petra Dividendos FIC FI Ações	Ibov	●	-15,25	1,94	1,02	-15,64	0,19	-15,83	13,05
Victoire	Victoire Dividendos Fundo de Investment	Ibov	●	-19,20	5,89	1,05	-36,46	20,62	-40,91	12,03
Vinci	Vinci Gas Dividendos FI em Ações	Ibov	●	-2,96	10,36	0,86	2,44	18,28	2,57	31,45
Votorantim	Votorantim FI em Ações Dividendos	Ibov	●	-31,67	18,35	1,56	-43,00	27,16	-47,12	18,24
Western	WA Dividend Yield FIA	Ibov	●	-13,28	0,03	1,09	-14,27	1,57	-20,04	8,84
XP Gestão	XP Dividendos FI de Ações	Ibov	●	-5,45	7,87	1,20	3,65	19,49	8,16	37,04

### Renda Variável - Alpha - Indexado

Gestor	Fundo	Benchmark	Posição	12 meses			24 meses		36 meses	
				Rentab.	dist. Bench.	Vol. %	Rentab.	dist. Bench.	Rentab.	dist. Bench.
BB DTVM	BB Ações IBRX Ativo FI	IBX50	●	-10,74	2,35	1,35	-17,16	1,77	-24,78	5,66
BNP Paribas	BNP Paribas Small Caps FI Ações	SMLL	●	-5,59	16,76	1,06	-12,86	22,66	-25,98	19,35
	BNPP Dividendos FIC FI Ações	Idiv	●	-15,13	12,32	1,27	-22,56	17,97	-24,57	18,47
	BNP Paribas Master IBRX FI Ações	IBX	●	-10,06	2,35	1,29	-13,15	1,70	-17,84	0,33
	BNP Paribas Ace IBRX FIC FIA	IBX	●	-10,57	1,84	1,29	-14,10	0,74	-19,15	1,64
	BNP Paribas Grand Prix IBVSP FI Ações	Ibov	●	-13,73	0,42	1,27	-19,51	3,67	-31,44	2,56
Bradesco	Bram FIA Small Cap Plus	SMLL	●	-10,79	11,57	1,05	-13,15	22,37	-	-
	Brad Institucional FICFIA Asset Equities	Ibov	●	-1,92	11,39	0,88	-2,01	13,83	-	-
	Bradesco FIA Small Cap Plus	SMLL	●	-9,86	12,50	0,96	-12,35	23,17	-15,98	29,36
	Bradesco FIA IBRX Multipatrocinado	IBX	●	-11,68	0,73	1,25	-13,83	1,02	-16,50	1,01
	Bradesco FIA Institucional IBRX Alpha	IBX	●	-11,17	1,24	1,24	-12,42	2,43	-15,51	2,00
	Brad FIC FIA Institucional IBRX Alpha	IBX	●	-12,09	0,32	1,24	-14,23	0,62	-	-
	Bram FIA IBRX Ativo	IBX	●	-11,43	0,98	1,21	-13,09	1,75	-15,91	1,60
	Bradesco FIA Institucional IBRX Ativo	IBX	●	-12,48	0,07	1,20	-14,75	0,09	-18,61	1,10
	Bradesco FIA Consumo	Icon	●	-9,54	2,84	1,01	-1,96	6,09	-5,34	10,26
	Bradesco FIA Prev Governanca Corporativa	IGC	●	-14,83	2,85	1,01	-10,79	0,85	-11,77	0,00
	Bradesco FIA Índice de Sust Empresarial	ISE	●	-15,12	28,38	0,99	-13,48	39,08	-11,20	47,11
	Bradesco FIA Infra-Estrutura	Ibov	●	-19,49	6,18	0,99	-32,23	16,39	-38,07	9,19
Daycoval	Daycoval Target FI de Ações	Ibov	●	-16,46	3,15	1,40	-24,69	8,85	-38,49	9,61
HSBC	HSBC FI de Ações SRI	ISE	●	-12,74	26,00	1,13	-20,82	46,41	-24,94	60,85
	HSBC FI Ações Institucional	IBX	●	-13,80	1,39	1,30	-17,28	2,43	-20,50	2,99
	HSBC FI de Ações Ibovespa Valuation	Ibov	●	-21,72	8,40	1,37	-28,12	12,28	-36,15	7,27
Icatu Vanguarda	Icatu Vanguarda Ações IBX FI	IBX	●	-12,21	0,20	1,30	-13,73	1,12	-17,81	0,30
Infinity	Infinity Selection Ibovespa FIA	Ibov	●	-26,04	12,73	1,35	-38,62	22,78	-51,08	22,20
Itaú	Small Cap Valuation FIA	SMLL	●	-8,80	13,55	0,94	-12,15	23,37	-22,50	22,84
	Itaú Inst IBRX Ativo Ações FICFI	IBX	●	-14,87	2,46	1,28	-17,65	2,80	-20,57	3,06
Oceana	Oceana Valor FIC de FI Ações	IBX	●	-10,41	2,00	1,27	-11,85	2,99	-10,92	6,59
Quantitas	Sicredi FIA Institucional IBRX	IBX	●	-13,14	0,73	1,32	-19,43	4,59	-31,07	13,56
Santander	Santander FI IBRX Ações	IBX50	●	-10,04	3,05	1,31	-12,67	2,72	-17,13	1,99
	Santander FI Ibovespa Ativo Instit Ações	Ibov	●	-12,88	0,44	1,31	-16,06	0,22	-26,08	2,80
	Santander FI Ativo II Ações	Ibov	●	-13,46	0,15	1,32	-16,28	0,44	-25,89	2,99
	Santander FIC FI Ibovespa Ativo Ações	Ibov	●	-14,50	1,18	1,30	-19,14	3,30	-30,86	1,98



### Renda Variável - Alpha - Indexado

Gestor	Fundo	Benchmark	Posição	12 meses			24 meses		36 meses	
				Rentab.	dist. Bench.	Vol. %	Rentab.	dist. Bench.	Rentab.	dist. Bench.
Votorantim	FIA Votorantim Equity Prev	Ibov	🔴	-15,08	1,77	1,33	-24,77	8,93	-	-
	Votorantim FI em Ações	Ibov	🔴	-16,18	2,87	1,36	-26,75	10,91	-33,39	4,51
Western	Western Asset Idiv FIA	Idiv	🟡	-18,83	8,62	1,35	-28,46	12,07	-	-
	Western Asset Prev IBRX Alpha Ações FI	IBX	🔴	-12,21	0,20	1,28	-17,19	2,34	-	-
	WA Sustentabilidade Empresarial FIA	ISE	🔴	-14,76	28,02	1,19	-17,67	43,27	-18,14	54,05
	WA Ibovespa Ativo FIA	Ibov	🔴	-14,27	0,96	1,38	-19,16	3,32	-28,45	0,43
XP Gestão	XP Investor Small Caps FI de Ações	SMLL	🟢	-5,79	16,57	1,14	-1,55	33,97	-15,76	29,58

### Renda Variável - Alpha - Melhores Práticas

Gestor	Fundo	Benchmark	Posição	12 meses			24 meses		36 meses	
				Rentab.	dist. Ibov.	Vol. %	Rentab.	dist. Ibov.	Rentab.	dist. Ibov.
Itaú	Itaú Governança Corporativa Ações FI	Ibov	🟢	-14,82	1,51	1,31	-12,84	3,00	-17,53	11,35
	Itaú Excelência Social Ações FI	Ibov	🟢	-15,28	1,97	1,21	-17,16	1,33	-18,11	10,77
	Itaú Ações Excelência Social FICFI	Ibov	🟢	-16,80	3,49	1,21	-20,58	4,75	-23,38	5,50
	Itaú Ações Governança Corporativa FICFI	Ibov	🟢	-17,46	4,15	1,31	-18,39	2,56	-25,01	3,87
Santander	Santander FI Ethical II Ações	Ibov	🟢	-13,79	0,47	1,11	-18,92	3,08	-21,57	7,31
	Santander FIC FI Ethical Ações	Ibov	🟢	-15,91	2,59	1,11	-22,81	6,97	-27,14	1,74

### Renda Variável - Alpha - Top Down And Bottom Up

Gestor	Fundo	Benchmark	Posição	12 meses			24 meses		36 meses	
				Rentab.	dist. Ibov.	Vol. %	Rentab.	dist. Ibov.	Rentab.	dist. Ibov.
BB DTM	BB Ações Saude Bem Estar FC	Ibov	🔴	-7,12	6,20	1,11	-7,21	8,63	-	-
Bradesco	Bradesco FIA Selection	Ibov	🔴	-18,05	4,74	1,27	-16,44	0,60	-19,27	9,61
Caixa	Caixa FI Ações Brasil IBX-50	Ibov	🟡	-15,49	2,17	1,35	-18,53	2,69	-24,08	4,80
Franklin Templeton Br	Franklin Templeton IBX FI de Ações	Ibov	🔴	-14,74	1,42	1,23	-18,49	2,65	-20,22	8,66
GAP	Gap Ações Fundo de Investimento de Ações	Ibov	🟡	-13,97	0,65	1,23	-14,94	0,90	-13,81	15,07
GF Gestão	Geração FIA	Ibov	🟢	1,17	14,49	1,14	2,89	18,73	15,16	44,04
	Geração FIA Programado	Ibov	🟢	0,69	14,00	1,13	4,13	19,97	13,88	42,76
GGR	GGR FI Ações Institucional	Ibov	🟡	-15,42	2,10	1,63	-18,67	2,83	-34,14	5,26
HSBC	HSBC FC FI em Ações Small Caps FPM	Ibov	🟡	-4,06	9,25	0,96	-18,19	2,35	-	-
Itaú	Itaú Previdência IBRX FIA	Ibov	🔴	-13,80	0,48	1,29	-15,28	0,56	-17,58	11,30
Kondor	Kondor Equities Institucional FIA	Ibov	🟡	-8,02	5,29	1,05	-16,93	1,09	-20,55	8,33
Quest	Quest Ações FIC FI Ações	Ibov	🟡	-11,13	2,19	1,00	-10,57	5,26	-8,98	19,90
Schroder	Schroder FI em Ações IBRX 50	Ibov	🟢	-8,73	4,58	1,34	-13,80	2,03	-21,68	7,20

### Renda Variável - Alpha - Total Return

Gestor	Fundo	Benchmark	Posição	12 meses			24 meses		36 meses	
				Rentab.	dist. Ibov.	Vol. %	Rentab.	dist. Ibov.	Rentab.	dist. Ibov.
Apex	Apex Ações 30 FI em Cotas de FI em Ações	Ibov	🟡	-11,48	1,83	1,07	-8,41	7,43	-5,44	23,44
BNP Paribas	BNP Paribas Long Biased FIA	Ibov	🟡	2,64	15,95	0,65	-	-	-	-
	BNPP Action FIC FI Ações	Ibov	🟢	10,04	23,36	0,67	13,34	29,18	19,92	48,80
Franklin Templeton Br	Franklin Valor e Liquidez FVL FI Ações	Ibov	🔴	-9,62	3,70	0,93	-15,04	0,79	-15,03	13,85
GF Gestão	Geração Futuro Seleção FIA	Ibov	🟡	-1,52	11,79	1,05	4,42	20,26	14,41	43,29
Ibirapuera (Grupo Ibiuna)	Ibiuna Equities FC de FI em Ações	Ibov	🟡	-1,33	11,99	1,00	5,53	21,37	16,06	44,94
Itaú	Itaú Ações Momento 30 FICFI	Ibov	🔴	-11,48	1,84	0,90	-9,79	6,05	-13,43	15,45
J Safra	Safra Setorial Bancos FI Ações	Ibov	🔴	-20,70	7,39	1,66	-14,64	1,20	-13,31	15,57
M. Safra & Co. (Everest)	Ms Equities FICFIA	Ibov	🟢	1,87	15,19	1,32	-	-	-	-
Oceana	Oceana Selection FI Ações	Ibov	🟢	2,27	15,58	0,97	1,30	17,13	4,37	33,25
Prismainvest	Prisma Fundo de Investimento de Ações	Ibov	🔴	-25,13	11,81	1,33	-45,21	29,37	-49,81	20,93
Votorantim	Votorantim FI em Ações Vision Small Cap	Ibov	🔴	-23,92	10,60	1,11	-38,81	22,97	-53,95	25,07



Renda Variável - Alpha - Valor

Gestor	Fundo	Benchmark	Posição	12 meses			24 meses		36 meses	
				Rentab.	dist. Ibov.	Vol. %	Rentab.	dist. Ibov.	Rentab.	dist. Ibov.
Araujo Fontes	AF Invest Div FI Ações BDR Nivel I	Ibov	●	-4,76	8,55	0,90	-8,58	7,26	-11,94	16,94
ARX	ARX Long Term Instit FI Ações	Ibov	●	-6,39	6,93	0,98	-0,79	15,04	-	-
BBM	BBM Smid Caps Valor FC FI Ações	Ibov	●	-10,62	2,69	1,09	-7,93	7,91	-4,03	24,85
	BBM Valuation II FC FI em Ações	Ibov	●	-9,72	3,60	1,20	-4,19	11,64	-2,20	26,68
Bogari	Bogari Value FIC FI de Ações	Ibov	●	0,20	13,51	0,65	1,98	17,81	6,54	35,42
Canepa	Canepa I FI em Cotas FI em Ações	Ibov	●	-2,53	10,78	0,98	-3,99	11,85	-	-
Capitânia	Capitania Equities Inst FIC FI de Ações	Ibov	●	-18,27	4,95	1,29	-27,49	11,65	-27,82	1,06
Claritas	Claritas Valor Institucional FC FI Ações	Ibov	●	-1,81	11,50	0,92	-9,96	5,88	-12,94	15,94
DLM Invista	DLM Braziltech FIC FI Ações	Ibov	●	-7,75	5,56	0,88	-9,77	6,07	-8,27	20,61
	DLM Braziltech Master FI Ações	Ibov	●	-5,53	7,78	0,89	-4,82	11,02	-	-
Edge	Edge Value FI de Ações	Ibov	●	-13,10	0,21	0,85	-14,59	1,25	-14,37	14,51
Equitas	Equitas Selection Inst FIC FI Ações	Ibov	●	-12,87	0,45	0,90	-17,94	2,10	-19,16	9,72
	Equitas Selec Inst Master FI Ações	Ibov	●	-11,34	1,97	0,87	-14,67	1,17	-12,43	16,45
Fama	Fama Small Mid Caps FIC FI Ações	Ibov	●	-31,54	18,22	1,06	-39,26	23,42	-48,00	19,12
Fator	Fator Prisma Institucional FIC FIA	Ibov	●	-3,09	10,23	1,02	-2,55	13,28	-19,74	9,14
Fundamental	Rio Bravo Fundamental Smc FI em Ações	Ibov	●	-21,46	8,14	0,96	-25,27	9,43	-25,69	3,19
GAP	Gap Equity Value Institucional FI Ações	Ibov	●	0,40	13,71	0,80	10,29	26,13	-	-
Guepardo	Guepardo Escalonado Inst FC FI de Ações	Ibov	●	-36,58	23,27	1,31	-	-	-	-
	Guepardo Institucional Master FI Ações	Ibov	●	-34,98	21,66	1,31	-39,68	23,84	-35,78	6,90
Impacto	Impacto Valuation FI de Ações	Ibov	●	-20,43	7,12	0,89	-28,81	12,97	-28,81	0,07
Indie	Indie Institucional FIC FI Ações	Ibov	●	-2,62	10,69	0,87	9,91	25,75	-	-
J.P.Morgan	Gávea Estratégia Ações Master FIA	Ibov	●	3,31	16,63	0,76	8,77	24,61	12,89	41,77
	Gávea Ações FC de FI em Ações	Ibov	●	-9,45	3,86	1,01	-8,50	7,34	-5,13	23,75
	Gávea Ações Master FI em Ações	Ibov	●	-7,63	5,69	1,02	-4,22	11,62	2,82	31,71
Jardim Botânico	JBI Focus Institucional FIC FI Ações	Ibov	●	-27,35	14,03	1,19	-42,17	26,34	-42,78	13,90
JGP	JGP Explorer Institucional FI em Ações	Ibov	●	-0,15	13,16	0,71	1,64	17,48	11,89	40,77
	JGP Institucional FI em Ações	Ibov	●	-6,82	6,50	1,09	-7,86	7,98	-0,86	28,02
JMalucelli	JMalucelli Small Caps FIA	Ibov	●	-8,18	5,13	0,87	-14,61	1,23	-11,31	17,57
Lacan	Lacan FIA	Ibov	●	-12,98	0,34	1,11	-12,64	3,20	-	-
Mint Capital	Mint Value FI em Cotas de FI de Ações	Ibov	●	-16,83	3,52	0,98	-25,96	10,12	-30,04	1,16
Neo	Neo Navitas FICFI em Ações	Ibov	●	-5,53	7,78	1,13	6,24	22,08	-9,51	19,37
Opportunity	OPP Selection Inst FC de FI em Ações	Ibov	●	-13,91	0,60	0,96	-	-	-	-
Pacífico	Pacífico Ações FIC FI Ações	Ibov	●	-10,41	2,91	1,18	-7,24	8,60	-9,95	18,93
Perfin	Perfin Institucional FIC FI Ações	Ibov	●	-9,06	4,25	0,83	-16,37	0,53	-15,34	13,54
Petra	Petra Value FIC FI Ações	Ibov	●	-13,50	0,18	1,20	-22,17	6,33	-27,33	1,55
Planner Redwood	Planner Redwood Invest Valor FI em Ações	Ibov	●	-16,93	3,62	1,35	-19,51	3,67	-	-
Pollux Capital	Pollux Ações Instit I FIC FI de Ações	Ibov	●	1,03	14,34	0,80	-5,01	10,83	-1,21	27,67
Queluz	Queluz Valor FI em Ações	Ibov	●	-7,74	5,57	0,76	-4,71	11,13	-6,59	22,29
Santander	Santander FI Valor Ações	Ibov	●	-6,35	6,96	1,06	-5,11	10,73	-9,12	19,76
	Santander FIC FI Seleção Top Ações	Ibov	●	-8,27	5,04	1,06	-8,94	6,90	-14,01	14,87
	Santander FIC FI Seleção Plus Ações	Ibov	●	-8,81	4,51	1,06	-28,86	13,02	-35,89	7,01
STK Capital	STK Long Only Institucional FI em Ações	Ibov	●	-2,82	10,49	0,81	-5,60	10,24	-5,95	22,93
SulAmérica	Sul América Total Return FIA	Ibov	●	-29,86	16,54	1,24	-37,60	21,76	-44,83	15,95
Victoire	Victoire Selection FI Ações	Ibov	●	-23,81	10,50	1,07	-33,74	17,90	-34,19	5,31
	Victoire Small Cap FI Ações	Ibov	●	-25,75	12,43	1,23	-45,43	29,59	-46,73	17,85
Vinci	Vinci Gas Lotus Instit FI em Ações	Ibov	●	1,16	14,48	0,90	5,89	21,73	-2,21	26,67
Votorantim	Vot FIA Sustentabilidade	Ibov	●	-13,08	0,24	1,20	-16,64	0,80	-13,74	15,14
XP Gestão	XP Absoluto Bancos FI de Ações	Ibov	●	-1,87	11,45	1,43	11,69	27,53	21,52	50,40



### Renda Variável - Beta Neutro - Long And Short Positions

Gestor	Fundo	Benchmark	Posição	12 meses			24 meses		36 meses	
				Rentab.	dist. Ibov.	Vol. %	Rentab.	dist. Ibov.	Rentab.	dist. Ibov.
XP Gestão	XP Long Short FI Cotas FI Multi	Ibov	●	12,01	25,33	0,35	26,96	42,80	41,75	70,63

### Renda Variável - Beta - Dividendos

Gestor	Fundo	Benchmark	Posição	12 meses			24 meses		36 meses	
				Rentab.	dist. Bench.	Vol. %	Rentab.	dist. Bench.	Rentab.	dist. Bench.
Santander	Santander FIC FI Dividendos VIP Ações	Idiv	●	-20,33	7,11	1,27	-31,85	8,68	-34,66	8,38
	Santander FIC FI Dividendos Ações	Idiv	●	-22,21	5,23	1,27	-35,14	5,38	-39,55	3,49
	Santander FI Dividendos Top Ações	Idiv	●	-19,37	8,08	1,27	-30,22	10,31	-32,33	10,71

### Renda Variável - Beta - Estratégia

Gestor	Fundo	Benchmark	Posição	12 meses			24 meses		36 meses	
				Rentab.	dist. Bench.	Vol. %	Rentab.	dist. Bench.	Rentab.	dist. Bench.
Icatu Vanguarda	Icatu Vanguarda Small Caps Ações FI	SMLL	●	-17,27	5,09	1,15	-	-	-	-
Santander	Santander FI Small Cap Ações	SMLL	●	-13,03	9,33	0,92	-21,70	13,82	-28,17	17,17

### Renda Variável -Beta - Melhores Práticas

Gestor	Fundo	Benchmark	Posição	12 meses			24 meses		36 meses	
				Rentab.	dist. Bench.	Vol. %	Rentab.	dist. Bench.	Rentab.	dist. Bench.
BB DTVM	BB Previdenciário Ações Governanca FI	IGC	●	-11,91	0,06	1,21	-10,12	0,18	-12,17	0,40

### Renda Variável - Beta - Mercado

Gestor	Fundo	Benchmark	Posição	12 meses			24 meses		36 meses	
				Rentab.	dist. Bench.	Vol. %	Rentab.	dist. Bench.	Rentab.	dist. Bench.
BlackRock	BlackRock Inst Ibovespa FI em Ações	Ibov	●	-13,04	0,27	1,45	-15,45	0,39	-27,28	1,60
	BlackRock Institucional IBRX100 FIA	IBX	●	-12,54	0,14	1,34	-15,69	0,85	-19,26	1,75
Bradesco	Bram FIA IBRX-50	IBX50	●	-12,69	0,40	1,40	-15,17	0,22	-19,10	0,02
	Bradesco FIA Ibovespa Plus	Ibov	●	-12,99	0,33	1,44	-15,70	0,14	-28,68	0,20
Caixa	Caixa FIA Brasil Ibovespa	Ibov	●	-14,17	0,85	1,59	-16,11	0,28	-10,73	18,15
Claritas	Claritas Ações FI Ações	Ibov	●	-11,79	1,53	1,23	-20,97	5,13	-26,87	2,01
HSBC	HSBC FI em Ações Passivo IBRX	IBX	●	-12,02	0,39	1,35	-13,86	0,99	-16,31	1,20
Itaú	Itaú Institucional Bolsa Index FIA	Ibov	●	-12,22	1,09	1,45	-14,18	1,66	-26,48	2,40
	Itaú Vértice Ibovespa Index FICFI Ações	Ibov	●	-12,52	0,79	1,45	-14,74	1,10	-	-

### Renda Variável - Beta - Setorial

Gestor	Fundo	Benchmark	Posição	12 meses			24 meses		36 meses	
				Rentab.	dist. Bench.	Vol. %	Rentab.	dist. Bench.	Rentab.	dist. Bench.
Itaú	Itaú Ações Consumo Fundo de Investimento	Icon	●	-6,89	0,20	1,11	3,50	0,63	1,30	3,62

### Renda Variável - ETF - Beta

Gestor	Fundo	Benchmark	Posição	12 meses			24 meses		36 meses	
				Rentab.	dist. Bench.	Vol. %	Rentab.	dist. Bench.	Rentab.	dist. Bench.
BlackRock	Ishares IBRX Índice Brasil IBRX100 F. Ind	IBX	●	-12,31	0,10	1,36	-14,79	0,06	-17,76	0,25
	Ishares Ibovespa Fundo de Índice	Ibov	●	-13,50	0,18	1,45	-16,38	0,54	-29,61	0,73
	Ishares BMF Bovespa Small Cap Fdo Índice	SMLL	●	-22,33	0,02	1,18	-35,63	0,11	-45,27	0,06
	Ishares Ind Carbono Efic Ico2 Br Fdo Ind	Ico2	●	-10,42	0,03	1,30	-4,40	0,12	-8,41	0,36
Caixa	Caixa FI Ações Brasil ETF Ibovespa	Ibov	●	-14,35	1,04	1,60	-16,34	0,50	-28,67	0,21





### Renda Variável - Smart Beta - Indexado

Gestor	Fundo	Benchmark	Posição	12 meses			24 meses		36 meses	
				Rentab.	dist. Bench.	Vol. %	Rentab.	dist. Bench.	Rentab.	dist. Bench.
Itaú	Itaú Ações Commodities - FI	IBX	●	-11,88	0,53	1,97	-40,18	25,34	-47,03	29,52
	Itaú FTSE Rafi Br 50 Cap Index FI Ações	FTSE Rafi Brazil 50	●	-17,15	17,15	1,61	-	-	-	-
	Itaú Ações Infra Estrutura FI	IBX	●	-15,27	2,86	1,20	-20,30	5,46	-26,44	8,93
	Itaú Ações Infra Estrutura FICFI	IBX	●	-17,91	5,50	1,21	-25,18	10,33	-33,17	15,66

### Renda Variável Investimentos Estruturados - Total Return

Gestor	Fundo	Benchmark	Posição	12 meses			24 meses		36 meses	
				Rentab.	dist. Ibov.	Vol. %	Rentab.	dist. Ibov.	Rentab.	dist. Ibov.
Ibirapuera (Grupo Ibiuna)	Ibiuna Long Biased FC de FI Mult	Ibov	●	3,35	16,66	0,65	26,75	42,59	-	-

### Renda Variável Investimentos Estruturados - Alpha - Valor

Gestor	Fundo	Benchmark	Posição	12 meses			24 meses		36 meses	
				Rentab.	dist. Ibov.	Vol. %	Rentab.	dist. Ibov.	Rentab.	dist. Ibov.
JGP	JGP Equity FIC FI Multimercado	Ibov	●	1,18	14,49	0,79	2,59	18,43	12,09	40,97
Pacífico	Pacífico LB FIC FI Mult	Ibov	●	-3,88	9,44	0,91	6,87	22,71	14,31	43,19
Rio Performance	Target Rio Fundo de Investimento Ações	Ibov	●	-15,17	1,85	1,11	-20,11	4,27	-20,41	8,47
STK Capital	STK Long Biased FIC de FI de Ações	Ibov	●	1,76	15,07	0,74	-0,03	15,80	0,73	29,61

### Renda Variável Investimentos Estruturados - Beta Neutro

Gestor	Fundo	Benchmark	Posição	12 meses			24 meses		36 meses	
				Rentab.	dist. Ibov.	Vol. %	Rentab.	dist. Ibov.	Rentab.	dist. Ibov.
BBM	BBM Equity Hedge FC FI Mult	Ibov	●	10,63	23,94	0,15	19,08	34,92	31,17	60,05
Ibirapuera (Grupo Ibiuna)	Ibiuna Long Short FC de FI Mult	Ibov	●	10,69	24,00	0,13	-	-	-	-
	Ibiuna Long Short STLS FC de FI Mult	Ibov	●	9,91	23,22	0,25	27,75	43,59	-	-
Itaú	Itaú Mult Global Equity Hedge FICFI	Ibov	●	11,37	24,69	0,12	24,26	40,09	34,80	63,68
Opportunity	Opportunity Equity Hedge FIC FI Mult	Ibov	●	1,19	14,51	0,41	18,27	34,11	25,97	54,85
	Opportunity Long Biased FC de FI Mult	Ibov	●	4,24	17,55	0,49	15,09	30,93	-	-
Victoire	Victoire Long Short FI Multimercado	Ibov	●	21,73	35,04	0,71	36,45	52,29	33,92	62,80
Western	Western Asset Long & Short FI Mult	Ibov	●	18,65	31,96	0,14	29,99	45,83	43,55	72,43

### Renda Variável Investimentos Estruturados - Fiex - Usa


Gestor	Fundo	Benchmark	Posição	12 meses			24 meses		36 meses	
				Rentab.	dist. Bench.	Vol. %	Rentab.	dist. Bench.	Rentab.	dist. Bench.
Western	WA US Index 500 FI Multi	MSCI World	●	12,08	14,83	0,96	40,11	40,01	-	-

### Renda Variável - Investimentos no Exterior - Europa

Gestor	Fundo	Benchmark	Posição	12 meses			24 meses		36 meses	
				Rentab.	dist. Bench.	Vol. %	Rentab.	dist. Bench.	Rentab.	dist. Bench.
BBM	BBM Edr Europe Synergy IE FI Mult	MSCI Europe	●	41,21	35,73	1,29	46,60	36,81	-	-
BNP Paribas	Access Europe FIA IE	MSCI Europe	●	42,01	36,53	1,29	39,70	29,91	48,87	21,04
J.P.Morgan	Europe Select Equity FI Ações IE	MSCI Europe	●	45,89	40,41	1,36	-	-	-	-

### Renda Variável - Investimentos no Exterior - Global

Gestor	Fundo	Benchmark	Posição	12 meses			24 meses		36 meses	
				Rentab.	dist. Bench.	Vol. %	Rentab.	dist. Bench.	Rentab.	dist. Bench.
BNP Paribas	Access Equity World FIA IE	MSCI World	●	44,08	46,82	1,21	75,29	75,19	138,10	113,87
BTG Pactual	BTG Pactual Inter Equities FI Mult IE	MSCI World	●	49,23	51,98	1,20	72,78	72,68	-	-



**Renda Variável - Investimentos no Exterior - Global**

Gestor	Fundo	Benchmark	Posição	12 meses			24 meses		36 meses	
				Rentab.	dist. Bench.	Vol. %	Rentab.	dist. Bench.	Rentab.	dist. Bench.
HSBC	HSBC FI Mult Global Developed Markets IE	MSCI World	●	39,98	42,72	1,26	68,99	68,89	-	-
J.P.Morgan	Global Rei Equity FIA IE	MSCI World	●	46,67	49,41	1,26	-	-	-	-
M Square	Ms Glob Eqty Managers Inst FC FI Mult IE	MSCI World	●	50,60	53,34	1,21	79,49	79,39	-	-
Mongeral Aegon	Mongeral Aegon Mult IE FI	MSCI World	●	51,37	54,12	1,21	-	-	-	-
STK Capital	STK Global Long Only FIA IE BDR Nivel I	MSCI World	●	41,86	44,60	1,30	61,05	60,95	-	-

**Renda Variável - Investimentos no Exterior - Mercados Emergentes**

Gestor	Fundo	Benchmark	Posição	12 meses			24 meses		36 meses	
				Rentab.	dist. Bench.	Vol. %	Rentab.	dist. Bench.	Rentab.	dist. Bench.
HSBC	HSBC FI Mult Global Emerging Markets IE	MSCI Emerging Markets	●	19,56	36,51	1,16	34,64	55,44	-	-

**Renda Variável - Investimentos no Exterior - Usa**

Gestor	Fundo	Benchmark	Posição	12 meses			24 meses		36 meses	
				Rentab.	dist. Bench.	Vol. %	Rentab.	dist. Bench.	Rentab.	dist. Bench.
BNP Paribas	Access USA Companies FIA IE	MSCI World	●	47,59	50,33	1,47	83,87	83,76	164,34	140,11
Bradesco	Bradesco FIA BDR Nivel I	MSCI World	●	44,00	46,74	1,21	81,12	81,01	169,52	145,30
BTG Pactual	BTG Pactual Index Bolsa Eua FI Mult	MSCI World	●	50,05	52,79	1,28	94,76	94,66	-	-
Caixa	Caixa FI Ações Institucional BDR Nivel I	MSCI World	●	49,19	51,93	1,24	80,88	80,77	-	-
Claritas	Claritas Global Equity FI Multi IE	MSCI World	●	49,67	52,41	1,33	-	-	-	-
Itaú	Itaú Mult Estratégia S P500 US FICFI	MSCI World	●	48,07	50,81	1,28	85,81	85,70	-	-
	Itaú FICFIA BDR Nivel I	MSCI World	●	41,30	44,04	1,35	-	-	-	-
	Itaú Ações Estratégia S P500 FICFI	MSCI World	●	9,10	11,84	0,97	34,04	33,94	-	-
J Safra	Safra Consumo Americano FIA BDR Nivel I	MSCI World	●	67,28	70,02	1,28	-	-	-	-
	Safra FIA BDR Nivel I PB	MSCI World	●	54,13	56,87	1,25	85,36	85,26	-	-
Mongeral Aegon	Neuberger Berman US Multi Cap FI Mult IE	MSCI World	●	46,68	49,42	1,35	-	-	-	-

**Renda Variável RPPS - Alpha - Crescimento**


Gestor	Fundo	Benchmark	Posição	12 meses			24 meses		36 meses	
				Rentab.	dist. Ibov.	Vol. %	Rentab.	dist. Ibov.	Rentab.	dist. Ibov.
Planner	Planner Ações Institucional RPPS FIA	Ibov	●	-18,06	4,74	1,25	-17,63	1,79	-32,32	3,44

**Renda Variável RPPS - Alpha - Dividendos**

Gestor	Fundo	Benchmark	Posição	12 meses			24 meses		36 meses	
				Rentab.	dist. Ibov.	Vol. %	Rentab.	dist. Ibov.	Rentab.	dist. Ibov.
Banrisul	Banrisul Dividendos FI em Ações	Ibov	●	-22,61	9,29	1,34	-31,03	15,20	-42,52	13,64
BB DTVM	BB Ações Dividendos Midcaps FIC FI	Ibov	●	-12,75	0,57	0,92	-18,54	2,70	-23,95	4,93

**Renda Variável RPPS - Alpha - Indexado**

Gestor	Fundo	Benchmark	Posição	12 meses			24 meses		36 meses	
				Rentab.	dist. Ibov.	Vol. %	Rentab.	dist. Ibov.	Rentab.	dist. Ibov.
Banrisul	Banrisul Índice FI Ações	Ibov	●	-13,33	0,02	1,42	-17,86	2,02	-27,60	1,28
BB DTVM	BB Ações Petrobras FIA	70% Petr3 + 30% Petr4	●	-19,15	-	3,79	-50,66	-	-58,72	-
	BB Ações Small Caps FICFI	SMLL	●	-17,96	4,40	1,02	-30,73	4,79	-40,38	4,96
	BB Ações Vale FI	70% Vale3 + 30% Vale5	●	-39,01	-	3,38	-61,20	-	-66,73	-
	BB Ações Ibovespa Ativo FICFI	Ibov	●	-16,78	3,47	1,34	-27,49	11,65	-37,66	8,78
Western	WA Ibovespa Ativo FIA	Ibov	●	-14,27	0,96	1,38	-19,16	3,32	-28,45	0,43



### Renda Variável RPPS - Alpha - Top Down And Bottom Up

Gestor	Fundo	Benchmark	Posição	12 meses			24 meses		36 meses	
				Rentab.	dist. Ibov.	Vol. %	Rentab.	dist. Ibov.	Rentab.	dist. Ibov.
Banrisul	Banrisul Infra FI Ações	Ibov	●	1,73	15,04	1,23	-25,06	9,22	-41,82	12,94
	Banrisul Performance FI Ações	Ibov	●	-5,01	8,31	1,29	-	-	-	-
BB DTVM	BB Ações Exportação FICFIA	Ibov	●	8,27	21,59	1,07	-6,29	9,55	-1,98	26,90
	BB Previdenciário Ações Alocação FC	Ibov	●	-5,07	8,24	1,20	-11,77	4,07	-	-
	BB Ações Infraestrutura FIC FI	Ibov	●	-21,65	8,33	1,36	-47,63	31,79	-53,12	24,23
	BB Ações Siderurgia FICFI	Ibov	●	-30,63	17,32	2,65	-65,05	49,21	-62,30	33,42

### Renda Variável RPPS - Alpha - Total Return

Gestor	Fundo	Benchmark	Posição	12 meses			24 meses		36 meses	
				Rentab.	dist. Bench.	Vol. %	Rentab.	dist. Bench.	Rentab.	dist. Bench.
Apex	Apex Ações FC FI Ações Institucional III	Ibov	●	-11,32	1,99	1,06	-8,19	7,65	-	-

### Renda Variável RPPS - Alpha - Valor

Gestor	Fundo	Benchmark	Posição	12 meses			24 meses		36 meses	
				Rentab.	dist. Bench.	Vol. %	Rentab.	dist. Bench.	Rentab.	dist. Bench.
Banrisul	Banrisul Ações FI	Ibov	●	-14,98	1,67	1,29	-	-	-	-
Constância	Constancia Fundamento FI de Ações	Ibov	●	-8,83	4,48	0,98	-13,97	1,87	-8,60	20,28
Icatu Vanguarda	Icatu Vanguarda Top Ações FI de Ações	Ibov	●	-10,54	2,77	0,96	-14,37	1,46	-19,78	9,10

### Renda Variável RPPS - Beta- Melhores Práticas

Gestor	Fundo	Benchmark	Posição	12 meses			24 meses		36 meses	
				Rentab.	dist. Bench.	Vol. %	Rentab.	dist. Bench.	Rentab.	dist. Bench.
BB DTVM	BB Ações ISE Jovem FIC FIA	ISE	●	-14,18	27,44	1,24	-16,53	42,13	-16,13	52,04

### Renda Variável RPPS - Beta - Mercado

Gestor	Fundo	Benchmark	Posição	12 meses			24 meses		36 meses	
				Rentab.	dist. Bench.	Vol. %	Rentab.	dist. Bench.	Rentab.	dist. Bench.
BB DTVM	BB Ações Ibovespa Indexado FICFI	Ibov	●	-14,94	1,63	1,43	-18,97	3,13	-32,42	3,54
	BB Ações IBRX Indexado FICFI	IBX	●	-14,28	1,87	1,33	-17,94	3,09	-22,41	4,90
HSBC	HSBC FI em Ações Ibovespa	Ibov	●	-15,16	1,84	1,44	-19,25	3,41	-30,75	1,87
Santander	Santander FI PIBB Ações	IBX50	●	-13,92	0,83	1,38	-17,10	1,71	-21,46	2,34

### Renda Variável RPPS - Beta - Outros

Gestor	Fundo	Benchmark	Posição	12 meses			24 meses		36 meses	
				Rentab.	dist. Bench.	Vol. %	Rentab.	dist. Bench.	Rentab.	dist. Bench.
BB DTVM	BB Ações Cielo FI	Ciel3	●	-2,71	-	1,81	25,48	-	78,23	-

### Renda Variável RPPS - Beta - Setorial

Gestor	Fundo	Benchmark	Posição	12 meses			24 meses		36 meses	
				Rentab.	dist. Bench.	Vol. %	Rentab.	dist. Bench.	Rentab.	dist. Bench.
BB DTVM	BB Ações Construção Civil FIC FI	Imob	●	-21,18	0,20	1,55	-35,77	0,07	-52,79	0,12
	BB Ações Setor Financeiro FICFI	Ifnc	●	-13,26	0,84	1,69	3,61	1,06	5,74	2,01
	BB Ações Consumo FICFI	Icon	●	-7,68	0,99	1,10	2,21	1,93	1,66	3,26
	BB Ações Energia FI	lee	●	-9,49	0,81	1,39	-7,34	1,83	-16,10	2,25

### Renda Variável RPPS - Smart Beta - Não Indexado

Gestor	Fundo	Benchmark	Posição	12 meses			24 meses		36 meses	
				Rentab.	dist. Ibov.	Vol. %	Rentab.	dist. Ibov.	Rentab.	dist. Ibov.
BB DTVM	BB Ações Multi Setorial Quantativo FC	Ibov	●	-10,29	3,02	1,25	-9,32	6,52	-21,27	7,61